



REMATES ININTERRUMPIDOS
MÁS DE
46
AÑOS

LA LEGUA

de Cía. La Legua S.A.

26° REMATE DE INVIERNO

JUEVES 10
11.30 hs. **DE JUNIO**

STREAMING 

www.rural.com.ar

 **RURAL**



ROTAR EL MÓVIL
PARA MEJOR
VISTA



LANUSSE/SANTILLAN

CONSIGNATARIOS



de Cía. La Legua S.A.

Buenos Aires, 15 de mayo de 2021

Estimados clientes y amigos

Nuevamente, comienza otro año ganadero. Se aproxima nuestro **26º remate de INVIERNO** el **JUEVES 10 de JUNIO**, lo haremos por **Streaming** a las **11.30 hs** a través de **www.rural.com.ar**

Todos los lotes se presentarán filmados, y en los próximos días ya los podrán ir observando y aclarar cualquier duda, como así también la posibilidad de ir a la cabaña y revisar los reproductores previo aviso por normas COVID.

En otro año tan complejo los ganaderos debemos mantenernos unidos ante las difíciles situaciones que puedan ocurrir, siempre manteniendo nuestro capital ganadero, que es no solo la moneda más fuerte que tenemos, si no también nuestra forma de vida.

Nuestro programa de producción en **LA LEGUA** basado en el uso de información, hacen que la batería de reproductores que ofrecemos sea de un altísimo valor genético.

Nos acompaña como es habitual la casa **LANUSSE-SANTILLAN y CIA, S.A.**

Aprovechamos para agradecer al **“Personal de Compañía La Legua S.A.”** ya que sin su aporte nuestros objetivos no serian cumplidos.

Los esperamos

Eduardo Sigmaringo
Presidente

Julio Alberdi
Administrador



455

REPRODUCTORES ANGUS

FLETE GRATIS

**TODOS LOS TOROS
Y LAS HEMBRAS PURAS
DE PEDIGREE,
HASTA 500 KM**

COMBINACIONES GENÉTICAS MUY PRODUCTIVAS Y CONSOLIDADAS EN LA CABAÑA

PREOFERTAS

APERTURA 12 hs
JUEVES 3/06

CIERRE 12 hs
MIÉRCOLES 9/06

VISITAS PROGRAMADAS

(02922) 463386 / (02923) 15 57 0121

**PARA VER LOS REPRODUCTORES
A VENTA**





 **LANUSSE/SANTILLAN**
CONSIGNATARIOS

Jorge Lanusse
(011) 15 5606 9604

Facundo Lanusse
(011) 6973 7363

Juan Santillán
(011) 5229 0979

CONDICIONES DEL REMATE

| | 180 DÍAS | 270 DÍAS | 360 DÍAS |
|---|----------|----------|----------|
|  AgroNación | 10% | | 25% |
|  Procampo Banco Provincia | 6% | | ----- |
|  Galicia Rural | 12% | 26% | |
|  Galicia Rural PLATAFORMA DIGITAL | 10% | 23% | |

VIENTRES PC Y MAS

4 CUOTAS FIJAS EN PESOS
60 DÍAS LIBRES + 60 DÍAS LIBRES CON INTERÉS
AL 3% MENSUAL (120 CON EL 6%)
SIN FLETE

ANIMALES PP Y TOROS PC

6 CUOTAS FIJAS EN PESOS
90 DÍAS LIBRES + 90 DÍAS LIBRES CON INTERÉS
AL 3% MENSUAL (180 CON EL 9%)
FLETE GRATIS HASTA 500 KM

**CONSULTE
IMPORTANTES
BENEFICIOS**

PREOFERTAS

APERTURA

JUEVES 3/06 - 12 HS

CIERRE

MIÉRCOLES 9/06 - 12 HS



de Cía. La Legua S.A.

26° REMATE DE INVIERNO

**JUEVES 10
DE JUNIO**

STREAMING 

www.rural.com.ar



25

TOROS PP

Incluso Padres de Plantel



135

TOROS PC

Negros y Colorados

25

VAQS. PP

Negras y Coloradas
c/gtía de preñez

120

VACAS

PC y MaS
c/gtía de preñez

150

VAQS.

PC y MaS
c/gtía de preñez



LA LEGUA COMETA 2085 MR ANGUS

RP: 2085

F. NAC. **30/7/2019**

ADN: **311627**

PESO NACER (KG): **35**

P.A. (KG): **730**

HBA: **861271**

C.E. (CM): **42**

- CONNEALY FINAL PRODUCT
- **LA LEGUA FINAL PRODUCT 1639 CRÉDITO T/E**
- LA LEGUA CRÉDITO 1062 LÍDER T/E
- DUFF ANGUS 011
- **PIRAY MR ANGUS QUIRINA**
- PIRAY 955 FITZ JIMENA

| | LG | NACER | PD | LECHE | PF | CE | ALTURA | AOB | GD | GI | GC |
|------|------|-------|------|-------|-------|------|--------|------|-------|-------|-------|
| DEP | -0,1 | +0,7 | +5,2 | 0,0 | +18,1 | +1,0 | +1,8 | +4,2 | +0,34 | -0,07 | +0,66 |
| PREC | 0,17 | 0,23 | 0,24 | 0,10 | 0,17 | 0,28 | 0,31 | 0,18 | 0,19 | 0,20 | 0,21 |



LA LEGUA PULPOSO 2097 ÚNICO T/E

RP: 2097

F. NAC. **29/8/2019**

ADN: **311628**

PESO NACER (KG): **32**

P.A. (KG): **750**

HBA: **863741**

C.E. (CM): **42**

- STRATUM 1333 CRÉDITO DISCOVERY T/E
- **LA LEGUA CRÉDITO 1459 T/E**
- LA LEGUA LÍDER 370 LANDMARK T/E
- LA LEGUA LÍDER 239 T/E
- **LA LEGUA ÚNICO 1106 MANÁ T/E**
- LA LEGUA MANÁ 666 CRÉDITO T/E

| | LG | NACER | PD | LECHE | PF | CE | ALTURA | AOB | GD | GI | GC |
|------|----|-------|------|-------|-------|------|--------|------|-------|-------|-------|
| DEP | | -0,2 | +7,6 | -0,9 | +23,5 | +1,7 | +2,6 | -0,5 | +0,53 | -0,03 | +0,60 |
| PREC | | 0,27 | 0,24 | 0,14 | 0,19 | 0,28 | 0,33 | 0,18 | 0,19 | 0,20 | 0,21 |



LA LEGUA C CUT 2061 BRUJO T/E

RP: 2061

F. NAC. **26/2/2019**

ADN: **316908**

PESO NACER (KG): **34**

P.A. (KG): **885**

HBA: **856599**

C.E. (CM): **46**

— RED LAZY MC STOUT 30S

— **RED LAZY MC COWBOY CUT 26U**

— RED LAZY MC STAR 185M

— AGROMELU 2894 BRUJO T/E

— **LA LEGUA BRUJO 262 CANYON T/E**

— LA LEGUA CANYON 7670 PUCARA T/E

| | LG | NACER | PD | LECHE | PF | CE | ALTURA | AOB | GD | GI | GC |
|------|----|-------|------|-------|-------|------|--------|-----|----|----|----|
| DEP | | +0,9 | +4,9 | +2,4 | +16,1 | +1,6 | +4,3 | | | | |
| PREC | | 0,30 | 0,27 | 0,20 | 0,23 | 0,30 | 0,34 | | | | |

LA LEGUA RETRUCO 2095 PACKER

RP: 2095

F. NAC. **29/8/2019**
 PESO NACER (KG): **32**
 HBA: **861276**

ADN: **I0013045**
 P.A. (KG): **730**
 C.E. (CM): **38**

- LA LEGUA BRUJO 341
LA LEGUA SARANDI 1375 T/E
- MORRIS PUCARA 3767 HOLLIDAY T/E
- MESSMER PACKER S008
LA LEGUA PACKER 59 CANDIDATO
- LA LEGUA CANDIDATO 8724 FEMIA

| | LG | NACER | PD | LECHE | PF | CE | ALTURA | AOB | GD | GI | GC |
|------|------|-------|-------|-------|-------|------|--------|------|-------|-------|-------|
| DEP | 0,0 | +0,2 | +10,0 | +0,3 | +30,4 | +0,9 | +2,1 | +3,8 | +0,15 | -0,03 | +0,61 |
| PREC | 0,32 | 0,38 | 0,38 | 0,27 | 0,29 | 0,39 | 0,44 | 0,26 | 0,26 | 0,29 | 0,28 |

LA LEGUA CACIQUE 2101 SARGENTO T/E

RP: 2101

F. NAC. **1/9/2019**
 PESO NACER (KG): **30**
 HBA: **866829**

ADN: **I0013046**
 P.A. (KG): **720**
 C.E. (CM): **42**

- CLENI APERO 413 SARGENTO
LA LEGUA NAHUEL 1461
- LA LEGUA SARANDI AGROMELU 762
- CLENI PORTAZO 253 BRIGADIER
LA LEGUA SARGENTO 246 VALIENTE T/E
- LA LEGUA VALIENTE 7672 MEDUSA

| | LG | NACER | PD | LECHE | PF | CE | ALTURA | AOB | GD | GI | GC |
|------|------|-------|------|-------|------|------|--------|------|-------|-------|-------|
| DEP | -0,3 | -0,1 | +6,1 | +1,6 | +6,9 | +1,7 | +0,8 | +0,1 | -0,33 | +0,06 | -0,18 |
| PREC | 0,22 | 0,41 | 0,40 | 0,27 | 0,32 | 0,41 | 0,21 | 0,12 | 0,12 | 0,27 | 0,10 |





LA LEGUA EFECTIVO II 2043 DÉBITO

RP: 2043

F. NAC. **21/12/2018**
PESO NACER (KG): **25**
HBA: **854728**

ADN: **304489**
P.A. (KG): **830**
C.E. (CM): **39**

LA LEGUA CRÉDITO 9053
DON ROMEO EFECTIVO 173

LA LEGUA VALIENTE 8138 PANTERA

LA LEGUA CRÉDITO 1105 T/E
LA LEGUA DÉBITO 1518 TRAVELER

LA LEGUA TRAVELER CRÉDITO 722 T/E

| | LG | NACER | PD | LECHE | PF | CE | ALTURA | AOB | GD | GI | GC |
|------|------|-------|------|-------|-------|------|--------|------|-------|-------|-------|
| DEP | -0,4 | -0,9 | +8,2 | -1,1 | +24,2 | +1,0 | +2,2 | 0,0 | +0,07 | -0,07 | +0,19 |
| PREC | 0,27 | 0,32 | 0,19 | 0,17 | 0,18 | 0,36 | 0,36 | 0,13 | 0,13 | 0,13 | 0,11 |



LA LEGUA PULPOSO 2089 MANA

RP: 2089

F. NAC. **4/8/2019**
 PESO NACER (KG): **34**
 HBA: **861273**

ADN: **EN PROCESO**
 P.A. (KG): **720**
 C.E. (CM): **40**

— STRATUM 1333 CRÉDITO DISCOVERY T/E
LA LEGUA CRÉDITO 1459 T/E

— LA LEGUA LÍDER 370 LANDMARK T/E

— CURA 4925 CLASSIC HEADLINER T/E
LA LEGUA MANA CLASSIC 626 EMULEXT T/E

— LA LEGUA EMULEXT 7534 ERICA

| | LG | NACER | PD | LECHE | PF | CE | ALTURA | AOB | GD | GI | GC |
|------|------|-------|------|-------|------|------|--------|-----|----|----|----|
| DEP | -0,1 | +0,2 | +1,5 | -3,1 | -1,7 | +1,4 | +2,2 | | | | |
| PREC | 0,20 | 0,26 | 0,26 | 0,15 | 0,20 | 0,29 | 0,33 | | | | |

LA LEGUA MR. MÚSCULO 2091 MANA

RP: 2091

F. NAC. **23/8/2019**
 PESO NACER (KG): **32**
 HBA: **861274**

ADN: **I0013082**
 P.A. (KG): **710**
 C.E. (CM): **41**

— SAV 707 RITO 9969
LA LEGUA RITO 1451 RITMO T/E

— LA LEGUA RITMO 8512 VENUS

— CURA 4925 CLASSIC HEADLINER T/E
LA LEGUA MANA CRÉDITO 802 T/E

— LA LEGUA CRÉDITO 8060 PRINCESS

| | LG | NACER | PD | LECHE | PF | CE | ALTURA | AOB | GD | GI | GC |
|------|------|-------|-------|-------|-------|------|--------|------|-------|-------|-------|
| DEP | -0,8 | +0,2 | +11,2 | +1,0 | +23,3 | +1,3 | +1,6 | 0,0 | +0,03 | -0,03 | +0,04 |
| PREC | 0,27 | 0,37 | 0,37 | 0,23 | 0,31 | 0,40 | 0,44 | 0,27 | 0,27 | 0,29 | 0,28 |



LA LEGUA MR MÚSCULO 2099 DUKE

RP: 2099

F. NAC. **1/9/2019**
 PESO NACER (KG): **34**
 HBA: **865263**

ADN: **316324**
 P.A. (KG): **640**
 C.E. (CM): **38**

- SAV 707 RITO 9969
LA LEGUA RITO 1451 RITMO T/E
- LA LEGUA RITMO 8512 VENUS
- SAV DUKE 6313
CAMPO NORTE 66 TM LA VIÑA GAR 7594
- TRES MARÍAS 7328 BATUCADA T/E

| | LG | NACER | PD | LECHE | PF | CE | ALTURA | AOB | GD | GI | GC |
|------|------|-------|-------|-------|-------|------|--------|------|-------|-------|-------|
| DEP | -0,1 | +0,8 | +11,4 | -1,1 | +19,2 | +1,1 | +2,3 | 0,0 | -0,19 | -0,04 | -0,22 |
| PREC | 0,18 | 0,26 | 0,24 | 0,13 | 0,18 | 0,28 | 0,32 | 0,19 | 0,20 | 0,21 | 0,22 |

LA LEGUA PULPOSO 2113 MANA

RP: 2113

F. NAC. **16/9/2019**
 PESO NACER (KG): **33**
 HBA: **863588**

ADN: **10013048**
 P.A. (KG): **700**
 C.E. (CM): **41**

- STRATUM 1333 CRÉDITO DISCOVERY T/E
LA LEGUA CRÉDITO 1459 T/E
- LA LEGUA LÍDER 370 LANDMARK T/E
- CURA 4925 CLASSIC HEADLINER T/E
LA LEGUA MANA CLASSIC 616 EMULEXT T/E
- LA LEGUA EMULEXT 7534 ERICA

| | LG | NACER | PD | LECHE | PF | CE | ALTURA | AOB | GD | GI | GC |
|------|------|-------|-------|-------|-------|------|--------|------|-------|-------|-------|
| DEP | -0,8 | 0,0 | +13,1 | +3,3 | +35,2 | +1,6 | +2,9 | +1,2 | +0,74 | +0,04 | +0,94 |
| PREC | 0,32 | 0,38 | 0,38 | 0,28 | 0,30 | 0,39 | 0,44 | 0,29 | 0,29 | 0,30 | 0,31 |





LA LEGUA RETRUCO 2123 PEPINO

RP: 2123

F. NAC. **24/9/2019**

PESO NACER (KG): **35**

HBA: **863590**

ADN: **10013049**

P.A. (KG): **600**

C.E. (CM): **37**

LA LEGUA BRUJO 341
LA LEGUA SARANDI 1375 T/E
 MORRIS PUCARA 3767 HOLLIDAY T/E

GUAICOS 1079
LA LEGUA PEPINO 990 VALIENTE T/E
 LA LEGUA VALIENTE 7672 MEDUSA

| | LG | NACER | PD | LECHE | PF | CE | ALTURA | AOB | GD | GI | GC |
|------|------|-------|------|-------|-------|------|--------|------|-------|-------|-------|
| DEP | -0,1 | 0,0 | -3,8 | +0,9 | -17,2 | +0,8 | +1,5 | +2,1 | -0,06 | -0,01 | +0,11 |
| PREC | 0,33 | 0,39 | 0,26 | 0,23 | 0,24 | 0,37 | 0,4 | 0,25 | 0,25 | 0,26 | 0,26 |





LA LEGUA CACIQUE 2127 FARAÓN

RP: 2127

F. NAC. **28/9/2019**

ADN: **10013050**

PESO NACER (KG): **34**

P.A. (KG): **620**

HBA: **863591**

C.E. (CM): **38**

└─ CLENI APERO 413 SARGENTO

└─ **LA LEGUA NAHUEL 1461**

└─ LA LEGUA SARANDI AGROMELU 762

└─ LA LEGUA CANDIDATO 449 T/E

└─ **LA LEGUA FARAON 1070 MAITENA**

└─ AGROMELU 3445 MAITENA CRIOLLO

| | LG | NACER | PD | LECHE | PF | CE | ALTURA | AOB | GD | GI | GC |
|------|------|-------|------|-------|------|------|--------|------|-------|-------|-------|
| DEP | -0,3 | +0,1 | +1,7 | +5,6 | +2,4 | +0,8 | +0,5 | +1,1 | +0,02 | -0,02 | +0,48 |
| PREC | 0,33 | 0,40 | 0,27 | 0,18 | 0,23 | 0,37 | 0,39 | 0,22 | 0,21 | 0,23 | 0,23 |



LA LEGUA HECHICERO 2115 ÚNICO

RP: 2115

F. NAC. **18/9/2019**
PESO NACER (KG): **35**
HBA: **863592**

ADN: **EN PROCESO**
P.A. (KG): **670**
C.E. (CM): **39**

FIGARI 27 VIDENTE T/E
LA LEGUA VIDENTE 1685 CRÉDITO T/E
LA LEGUA DENSITY CRÉDITO 784 T/E

LA LEGUA LÍDER 239 T/E
LA LEGUA ÚNICO 906 CRÉDITO
LA LEGUA CRÉDITO 508 EXACTO

| | LG | NACER | PD | LECHE | PF | CE | ALTURA | AOB | GD | GI | GC |
|------|----|-------|------|-------|-------|------|--------|------|-------|-------|-------|
| DEP | | 0,0 | +7,0 | +3,0 | +32,9 | +1,6 | +2,1 | +2,2 | +0,10 | +0,03 | +0,15 |
| PREC | | 0,26 | 0,24 | 0,12 | 0,17 | 0,27 | 0,31 | 0,21 | 0,22 | 0,21 | 0,24 |



LA LEGUA REFERIDO 2133 SARGENTO

RP: 2133

| | | | |
|------------------|------------------|------------|---------------|
| F. NAC. | 1/10/2019 | ADN: | 316321 |
| PESO NACER (KG): | 36 | P.A. (KG): | 580 |
| HBA: | - | C.E. (CM): | 38 |

- └─ STRATUM 1333 CRÉDITO DISCOVERY T/E
LA LEGUA CRÉDITO 1459 T/E
- └─ LA LEGUA LÍDER 370 LANDMARK T/E
- └─ CLENI PORTAZO 253 BRIGADIER
CLENI FORTUNE 302 SARGENTO
- └─ CLENI CASSOU 198 FORTUNE 5

| | LG | NACER | PD | LECHE | PF | CE | ALTURA | AOB | GD | GI | GC |
|------|----|-------|------|-------|----|----|--------|-----|----|----|----|
| DEP | | +0,1 | +3,6 | +0,5 | | | | | | | |
| PREC | | 0,26 | 0,23 | 0,13 | | | | | | | |

LA LEGUA REFERIDO 2145 DUKE

RP: 2145

| | | | |
|------------------|------------------|------------|-----------------|
| F. NAC. | 4/11/2019 | ADN: | 10013052 |
| PESO NACER (KG): | 38 | P.A. (KG): | 590 |
| HBA: | 866688 | C.E. (CM): | 37 |

- └─ OCC YOU´RE STOUT 677Y
PALENQUERO 253 REFERENTE 480
- └─ PALENQUERA 115 LIDER 253 T/E
- └─ SAN LAURO 2853 DUKE
LA LEGUA DUKE 1206 SARGENTO
- └─ LA LEGUA SARAGENTO 304 PRINCESS

| | LG | NACER | PD | LECHE | PF | CE | ALTURA | AOB | GD | GI | GC |
|------|------|-------|------|-------|-------|------|--------|------|-------|-------|-------|
| DEP | +0,5 | -0,2 | +5,9 | +0,6 | +14,4 | +1,0 | +1,0 | +0,2 | +0,09 | +0,04 | +0,21 |
| PREC | 0,19 | 0,35 | 0,34 | 0,22 | 0,20 | 0,16 | 0,17 | 0,12 | 0,12 | 0,12 | 0,09 |



LA LEGUA MR. MÚSCULO 2117 DÉBITO

RP: 2117

F. NAC. **18/9/2019**
 PESO NACER (KG): **36**
 HBA: **863593**

ADN: **EN PROCESO**
 P.A. (KG): **620**
 C.E. (CM): **37**

- SAV 707 RITO 9969
LA LEGUA RITO 1451 RITMO T/E
- LA LEGUA RITMO 8512 VENUS
- LA LEGUA CRÉDITO 1105 T/E
LA LEGUA DÉBITO 1577 LÍDER
- LA LEGUA LÍDER 588 DIAMANTE T/E

| | LG | NACER | PD | LECHE | PF | CE | ALTURA | AOB | GD | GI | GC |
|------|----|-------|-------|-------|-------|------|--------|------|-------|------|-------|
| DEP | | +0,8 | +15,9 | +1,3 | +40,7 | +0,7 | +1,6 | +1,9 | -0,16 | 0,0 | +0,06 |
| PREC | | 0,25 | 0,23 | 0,11 | 0,17 | 0,27 | 0,32 | 0,19 | 0,20 | 0,21 | 0,22 |

LA LEGUA HECHICERO 2119 CRÉDITO

RP: 2119

F. NAC. **23/9/2019**
 PESO NACER (KG): **30**
 HBA: **863589**

ADN: **316328**
 P.A. (KG): **605**
 C.E. (CM): **37**

- FIGARI 27 VIDENTE
LA LEGUA VIDENTE 1685 CRÉDITO T/E
- LA LEGUA DENSITY CRÉDITO 784 T/E
- STRATUM 1333 CRÉDITO DISCOVERY T/E
LA LEGUA CRÉDITO 1298 SARGENTO
- LA LEGUA SARGENTO 182 EXP

| | LG | NACER | PD | LECHE | PF | CE | ALTURA | AOB | GD | GI | GC |
|------|----|-------|------|-------|----|------|--------|-----|----|----|----|
| DEP | | +0,8 | -0,1 | | | +1,5 | +2,9 | | | | |
| PREC | | 0,17 | 0,26 | | | 0,25 | 0,26 | | | | |





LA LEGUA VIDENTE 2059 LIDER

RP: 2059

F. NAC. **26/2/2019**

ADN: **304495**

PESO NACER (KG): **33**

P.A. (KG): **750**

HBA: **856598**

C.E. (CM): **43**

LA LEGUA RITMO 8569

OCC HEADLINER 661H

FIGARI 27 VIDENTE T/E

LA LEGUA LÍDER 370 LANDMARK T/E

SANTA SERGIA HURONA JINETA 2071

LA LEGUA LANDMARK 6726 INSPIR T/E

| | LG | NACER | PD | LECHE | PF | CE | ALTURA | AOB | GD | GI | GC |
|------|----|-------|-------|-------|-------|------|--------|-----|----|----|----|
| DEP | | -0,1 | +22,2 | -1,6 | +51,0 | +1,8 | +2,1 | | | | |
| PREC | | 0,31 | 0,29 | 0,22 | 0,26 | 0,31 | 0,35 | | | | |





LA LEGUA REFERENTE 1904 CRÉDITO FIV

RP: 1904

| | | | |
|------------------|------------------|--------|--------------------------------|
| F. NAC. | 24/2/2019 | ADN: | EN PROCESO |
| PESO NACER (KG): | 30 | SERV.: | IA 16/11/20 - CONFIABLE |
| HBA: | 870427 | LG: | PREÑADA |

- OCC PROTOTYPE 847Y
- **OCC YOU ARE STOUT 667Y**
- BHA MISS EUREKA 519
- STRATUM 1333 CRÉDITO DISCOVERY T/E
- **LA LEGUA CRÉDITO 8352 ERICA**
- LA LEGUA IDEAL 6358 ERICA T/E

| | LG | NACER | PD | LECHE | PF | CE | ALTURA | AOB | GD | GI | GC |
|------|----|-------|------|-------|----|----|--------|-----|----|----|----|
| DEP | | +0,6 | +4,7 | +1,8 | | | | | | | |
| PREC | | 0,05 | 0,05 | 0,05 | | | | | | | |



LA LEGUA PULPOSO 1934 CONFIDENCE

RP: 1934

| | | | |
|------------------|------------------|--------|----------------------------|
| F. NAC. | 20/8/2019 | ADN: | 311613 |
| PESO NACER (KG): | 34 | SERV.: | 1/2-15/4/21 - 10888 |
| HBA: | 855965 | LG: | PREÑADA |

- STRATUM 1333 CRÉDITO DISCOVERY T/E
LA LEGUA CRÉDITO 1459 T/E
- LA LEGUA LÍDER 370 LANDMARK T/E
- CONNEALY CONFIDENCE 0100
LA LEGUA CONFIDENCE 1124 TRAVELER T/E
- LA LEGUA TRAVELER 450 JUNE T/E

| | LG | NACER | PD | LECHE | PF | CE | ALTURA | AOB | GD | GI | GC |
|------|------|-------|------|-------|-------|----|--------|-----|----|----|----|
| DEP | -1,3 | -0,1 | +6,6 | +1,2 | +13,8 | | +1,8 | | | | |
| PREC | 0,17 | 0,27 | 0,25 | 0,13 | 0,17 | | 0,32 | | | | |



LA LEGUA EFECTIVO II 1888 AVISPADO

RP: 1888

| | | | |
|------------------|-------------------|--------|-----------------------------|
| F. NAC. | 21/12/2018 | ADN: | 304502 |
| PESO NACER (KG): | 21 | SERV.: | IA 16/11/20 - COMETA |
| HBA: | 849665 | LG: | PREÑADA |

- LA LEGUA CRÉDITO 9053
- DON ROMEO EFECTIVO 173**
- LA LEGUA VALIENTE 8138 PANTERA
- LA LEGUA CRÉDITO 1159 T/E
- LA LEGUA AVISPADO 1414 HITTER T/E**
- CAMPO NORTE 20 TM LA VIÑA HH 7188 T/E

| | LG | NACER | PD | LECHE | PF | CE | ALTURA | AOB | GD | GI | GC |
|------|------|-------|----|-------|----|----|--------|-----|----|----|----|
| DEP | -0,5 | -0,7 | | | | | +2,3 | | | | |
| PREC | 0,13 | 0,27 | | | | | 0,23 | | | | |



VAQUILLONAS PP PREÑADAS Y C/SERVICIO

Corral 2

LA LEGUA REFERIDO 1918 SERRUCHO

RP: 1918

F. NAC. **10/3/2019**

PESO NACER (KG): **28**

HBA: **859076**

ADN: **EN PROCESO**

SERV.: **IA 18/01/21 - COMETA**

LG: **PREÑADA**

OCC YOU'RE STOUT 677Y
PALENQUERO 253 REFERENTE 480
 PALENQUERA 115 LIDER 253 T/E

DON APARICIO SERRUCHO 57 MAXI T/E
LA LEGUA SERRUCHO 1474 TRAVELER
 LA LEGUA TRAVELER 448 JUNE T/E

| | LG | NACER | PD | LECHE | PF | CE | ALTURA | AOB | GD | GI | GC |
|------|----|-------|------|-------|-------|----|--------|-----|----|----|----|
| DEP | | -0,1 | +9,2 | +0,9 | +26,3 | | +0,8 | | | | |
| PREC | | 0,25 | 0,23 | 0,11 | 0,16 | | 0,27 | | | | |





LA LEGUA TANQUE 1910 PIRATA FIV T/E

RP: 1910

| | | | |
|------------------|------------------|--------|--------------------------------|
| F. NAC. | 26/2/2019 | ADN: | 306786 |
| PESO NACER (KG): | 30 | SERV.: | IA 18/01/21 - SOCRATES- |
| HBA: | 870428 | LG: | PREÑADA |

— GUAICOS 1079

LA LEGUA PEPINO 1019 T/E

— LA LEGUA VALIENTE 7672 MEDUSA

— LA LEGUA COPPER 7257 T/E

LA LEGUA PIRATA 494 PANTERA

— LA LEGUA CANDIDATO 8828 PANTERA T/E

| | LG | NACER | PD | LECHE | PF | CE | ALTURA | AOB | GD | GI | GC |
|------|----|-------|-------|-------|-------|----|--------|-----|----|----|----|
| DEP | | 0,0 | +11,1 | -2,5 | +35,9 | | +1,5 | | | | |
| PREC | | 0,27 | 0,24 | 0,14 | 0,19 | | 0,31 | | | | |



LA LEGUA CACIQUE 1930 FARAON

RP: 1930

F. NAC. 9/8/2019
 PESO NACER (KG): 30
 HBA: 855964

ADN: I0013039
 SERV.: IA 20/02/21 - 2049
 LG: PREÑADA

└─ CLONI APERO 413 SARGENTO
LA LEGUA NAHUEL 1461 T/E

└─ LA LEGUA CANDIDATO 79
LA LEGUA FARAÓN 1058 SARGENTO

└─ LA LEGUA SARANDI AGROMELU 762

└─ LA LEGUA SARGENTO 298 CRED HEAVY

| | LG | NACER | PD | LECHE | PF | CE | ALTURA | AOB | GD | GI | GC |
|------|------|-------|------|-------|-------|------|--------|-----|----|----|----|
| DEP | -0,1 | 0,0 | -1,9 | +2,2 | -10,2 | +0,9 | +2,3 | | | | |
| PREC | 0,33 | 0,38 | 0,40 | 0,26 | 0,31 | 0,31 | 0,43 | | | | |



LA LEGUA PULPOSO 1936 ÚNICO T/E

RP: 1936

| | | | |
|------------------|------------------|--------|----------------------------|
| F. NAC. | 28/8/2019 | ADN: | 316347 |
| PESO NACER (KG): | 33 | SERV.: | IA 20/02/21 - 10888 |
| HBA: | 865246 | LG: | PREÑADA |

- └─ STRATUM 1333 CRÉDITO DISCOVERY T/E
LA LEGUA CRÉDITO 1459 T/E
- └─ LA LEGUA LÍDER 370 LANDMARK T/E
- └─ LA LEGUA LÍDER 239 T/E
LA LEGUA ÚNICO 1106 MANA T/E
- └─ LA LEGUA MANÁ 666 CRÉDITO T/E

| | LG | NACER | PD | LECHE | PF | CE | ALTURA | AOB | GD | GI | GC |
|------|----|-------|------|-------|-------|----|--------|-----|----|----|----|
| DEP | | -0,1 | +8,0 | -0,9 | +22,1 | | +1,7 | | | | |
| PREC | | 0,27 | 0,24 | 0,14 | 0,19 | | 0,32 | | | | |

LA LEGUA HECHICERO 1954 CRÉDITO

RP: 1954

| | | | |
|------------------|------------------|--------|----------------------------|
| F. NAC. | 10/9/2019 | ADN: | 311616 |
| PESO NACER (KG): | 35 | SERV.: | IA 20/02/21 - 10888 |
| HBA: | 858324 | LG: | PREÑADA |

- └─ FIGARI 27 VIDENTE T/E
LA LEGUA VIDENTE 1685 CRÉDITO T/E
- └─ LA LEGUA DENSITY CRÉDITO 784 T/E
- └─ STRATUM 1333 CRÉDITO DISCOVERY T/E
LA LEGUA CRÉDITO GLADIADOR 694 T/E
- └─ LA LEGUA GLADIADOR 7510 MILAGRO

| | LG | NACER | PD | LECHE | PF | CE | ALTURA | AOB | GD | GI | GC |
|------|----|-------|------|-------|------|-------|--------|-----|----|----|----|
| DEP | | -0,9 | +0,4 | +11,2 | +1,3 | +36,8 | +2,6 | | | | |
| PREC | | 0,17 | 0,26 | 0,23 | 0,13 | 0,18 | 0,31 | | | | |





VAQUILLONAS PP PREÑADAS Y C/SERVICIO

Corral 5

LA LEGUA MR MÚSCULO 2032 CRÉDITO T/E

RP: 2032

| | | | |
|------------------|-------------------|--------|----------------------------|
| F. NAC. | 24/12/2019 | ADN: | 316337 |
| PESO NACER (KG): | 37 | SERV.: | IA 20/02/21 - 10888 |
| HBA: | 871034 | LG: | PREÑADA |

- SAV 707 RITO 9969
LA LEGUA RITO 1451 RITMO T/E
- LA LEGUA RITMO 8512 VENUS
- STRATUM 1333 CRÉDITO DISCOVERY T/E
LA LEGUA CRÉDITO 1028 LÍDER T/E
- LA LEGUA LÍDER 370 LANDMARK T/E

| | LG | NACER | PD | LECHE | PF | CE | ALTURA | AOB | GD | GI | GC |
|------|----|-------|-------|-------|----|----|--------|-----|----|----|----|
| DEP | | +0,5 | +11,7 | +3,1 | | | | | | | |
| PREC | | 0,28 | 0,26 | 0,14 | | | | | | | |

LA LEGUA PULPOSO 2040 DENSITY T/E

RP: 2040

| | | | |
|------------------|-------------------|--------|----------------------------|
| F. NAC. | 30/12/2019 | ADN: | 316334 |
| PESO NACER (KG): | 36 | SERV.: | IA 20/02/21 - 10888 |
| HBA: | 862667 | LG: | PREÑADA |

- STRATUM 1333 CRÉDITO DISCOVERY T/E
LA LEGUA CRÉDITO 1459 T/E
- LA LEGUA LÍDER 370 LANDMARK T/E
- SAV 004 DENSITY 4336
LA LEGUA DENSITY CRÉDITO 784 T/E
- LA LEGUA CRÉDITO 8550 JUNE

| | LG | NACER | PD | LECHE | PF | CE | ALTURA | AOB | GD | GI | GC |
|------|----|-------|------|-------|----|----|--------|-----|----|----|----|
| DEP | | +0,1 | +5,1 | -1,1 | | | | | | | |
| PREC | | 0,29 | 0,26 | 0,16 | | | | | | | |



LA LEGUA HECHICERO 1940 LÍDER T/E

RP: 1940

| | | | |
|------------------|------------------|--------|----------------------------|
| F. NAC. | 29/8/2019 | ADN: | I0013041 |
| PESO NACER (KG): | 30 | SERV.: | 1/2-15/4/21 - 10888 |
| HBA: | 860926 | LG: | - |

- FIGARI 27 VIDENTE T/E
LA LEGUA VIDENTE 1685 CRÉDITO T/E
- LA LEGUA DENSITY CRÉDITO 784 T/E
- OCC HEADLINER 661H
LA LEGUA LÍDER 370 LANDMARK T/E
- LA LEGUA LANDMARK 6726 INSPIR T/E

| | LG | NACER | PD | LECHE | PF | CE | ALTURA | AOB | GD | GI | GC |
|------|------|-------|-------|-------|-------|------|--------|------|-------|-------|-------|
| DEP | -0,7 | -0,2 | +15,9 | +0,1 | +48,1 | +1,7 | +2,1 | +2,1 | +0,10 | -0,09 | +0,33 |
| PREC | 0,20 | 0,37 | 0,38 | 0,29 | 0,30 | 0,30 | 0,43 | 0,15 | 0,15 | 0,15 | 0,14 |

LA LEGUA HECHICERO 1964 TRAVELER

RP: 1964

| | | | |
|------------------|------------------|--------|----------------------------|
| F. NAC. | 21/9/2019 | ADN: | EN PROCESO |
| PESO NACER (KG): | 33 | SERV.: | 1/2-15/4/21 - 10888 |
| HBA: | 858329 | LG: | |

- STRATUM 1333 CRÉDITO DISCOVERY T/E
LA LEGUA CRÉDITO 1459 T/E
- LA LEGUA LÍDER 370 LANDMARK T/E
- SAV 004 DENSITY 4336
LA LEGUA DENSITY CRÉDITO 784 T/E
- LA LEGUA CRÉDITO 8550 JUNE

| | LG | NACER | PD | LECHE | PF | CE | ALTURA | AOB | GD | GI | GC |
|------|------|-------|----|-------|----|----|--------|-----|----|----|----|
| DEP | 0,0 | +0,3 | | | | | +4,0 | | | | |
| PREC | 0,17 | 0,26 | | | | | 0,23 | | | | |



LA LEGUA CACIQUE 1938 CRÉDITO T/E

RP: 1938

| | | | |
|------------------|------------------|--------|-------------------------------|
| F. NAC. | 28/8/2019 | ADN: | 10013040 |
| PESO NACER (KG): | 35 | SERV.: | 1/2-22/03/2021 - 10888 |
| HBA: | 858491 | LG: | - |

- └─ CLONI APERO 413 SARGENTO
LA LEGUA NAHUEL 1461 T/E
- └─ LA LEGUA SARANDI AGROMELU 762
- └─ STRATUM 1333 CRÉDITO DISCOVERY T/E
LA LEGUA CRÉDITO 1028 LÍDER T/E
- └─ LA LEGUA LÍDER 370 LANDMARK T/E

| | LG | NACER | PD | LECHE | PF | CE | ALTURA | AOB | GD | GI | GC |
|------|------|-------|------|-------|-------|------|--------|------|-------|-------|-------|
| DEP | -0,7 | +0,3 | +8,5 | +3,8 | +29,4 | +1,1 | +2,7 | +0,5 | +0,30 | +0,03 | +0,44 |
| PREC | 0,22 | 0,40 | 0,41 | 0,28 | 0,33 | 0,31 | 0,44 | 0,12 | 0,12 | 0,12 | 0,10 |

LA LEGUA PULPOSO 1962 CÓNDOR

RP: 1962

| | | | |
|------------------|------------------|--------|-------------------------|
| F. NAC. | 18/9/2019 | ADN: | 316355 |
| PESO NACER (KG): | 32 | SERV.: | 1/2-22/03/2021 - |
| HBA: | 858328 | | 10888 |

- └─ STRATUM 1333 CRÉDITO DISCOVERY T/E
LA LEGUA CRÉDITO 1459 T/E
- └─ LA LEGUA LÍDER 370 LANDMARK T/E
- └─ TRES MARÍAS 7087 CHARLY 6454
LA LEGUA CÓNDOR 1042 CRÉDITO
- └─ LA LEGUA MANA CLASSIC 614 CRÉDITO T/E

| | LG | NACER | PD | LECHE | PF | CE | ALTURA | AOB | GD | GI | GC |
|------|------|-------|------|-------|-------|----|--------|-----|----|----|----|
| DEP | -0,8 | -0,1 | +7,3 | -1,9 | +15,1 | | +2,4 | | | | |
| PREC | 0,20 | 0,27 | 0,25 | 0,13 | 0,19 | | 0,32 | | | | |



VAQUILLONAS PP PREÑADAS Y C/SERVICIO

Corral 7

LA LEGUA VIDENTE 1968 TRAVELER

RP: 1968

F. NAC. **1/10/2019**

ADN: **I0013043**

PESO NACER (KG): **33**

SERV.: **1/2-22/03/2021 - 10888**

HBA: **859994**

LG:

LA LEGUA RITMO 8569

SAV 8180 TRAVELER 004

FIGARI 27 VIDENTE T/E

LA LEGUA TRAVELER 448 JUNE T/E

SANTA SERGIA HURONA JINETA 2071

LA LEGUA CRÉDITO 8550 JUNE

| | LG | NACER | PD | LECHE | PF | CE | ALTURA | AOB | GD | GI | GC |
|------|------|-------|------|-------|-------|------|--------|------|-------|-------|-------|
| DEP | -0,5 | -0,5 | +5,1 | -0,9 | +17,4 | +1,6 | +1,1 | +1,7 | +0,18 | -0,01 | +0,10 |
| PREC | 0,31 | 0,38 | 0,38 | 0,26 | 0,21 | 0,25 | 0,22 | 0,13 | 0,13 | 0,13 | 0,13 |





VAQUILLONAS PP PREÑADAS Y C/SERVICIO

Corral 8

LA LEGUA PULPOSO 1928 ÚNICO

RP: 1928

F. NAC. **1/8/2019**

ADN: **311618**

PESO NACER (KG): **32**

SERV.: **IA 18/01/21 - COMETA**

HBA: **855963**

LG:

STRATUM 1333 CRÉDITO DISCOVERY T/E
LA LEGUA CRÉDITO 1459 T/E

LA LEGUA LÍDER 370 LANDMARK T/E

LA LEGUA LÍDER 239 T/E
LA LEGUA ÚNICO 1064 RITMO T/E

LA LEGUA RITMO 8512 VENUS

| | LG | NACER | PD | LECHE | PF | CE | ALTURA | AOB | GD | GI | GC |
|------|------|-------|------|-------|-------|----|--------|-----|----|----|----|
| DEP | -1,4 | 0,0 | -5,8 | -2,0 | -21,6 | | +1,7 | | | | |
| PREC | 0,19 | 0,26 | 0,25 | 0,14 | 0,18 | | 0,33 | | | | |

LA LEGUA CACIQUE 1950 CRÉDITO T/E

RP: 1950

F. NAC. **4/9/2019**

ADN: **316349**

PESO NACER (KG): **40**

SERV.: **1/2-22/03/2021 - 10888**

HBA: **858493**

LG: **PREÑADA**

CLENI APERO 413 SARGENTO
LA LEGUA NAHUEL 1461 T/E

LA LEGUA SARANDI AGROMELU 762

STRATUM 1333 CRÉDITO DISCOVERY T/E
LA LEGUA CRÉDITO 1028 LÍDER T/E

LA LEGUA LÍDER 370 LANDMARK T/E

| | LG | NACER | PD | LECHE | PF | CE | ALTURA | AOB | GD | GI | GC |
|------|----|-------|------|-------|------|----|--------|-----|----|----|----|
| DEP | | +0,7 | +2,2 | +3,2 | +7,6 | | +2,3 | | | | |
| PREC | | 0,31 | 0,29 | 0,15 | 0,24 | | 0,34 | | | | |



30

Remate La Legua



VAQUILLONAS PP PREÑADAS Y C/SERVICIO

Corral 8

LA LEGUA MR. MÚSCULO 2030 CRÉDITO T/E

RP: 2030

F. NAC. **24/12/2019**

PESO NACER (KG): **34**

HBA: **871033**

ADN: **316336**

SERV.: **1/2-15/4/21 - 10888**

LG: **-**

SAV 707 RITO 9969
LA LEGUA RITO 1451 RITMO T/E
 LA LEGUA RITMO 8512 VENUS

STRATUM 1333 CRÉDITO DISCOVERY T/E
LA LEGUA CRÉDITO 1028 LÍDER T/E
 LA LEGUA LÍDER 370 LANDMARK T/E

| | LG | NACER | PD | LECHE | PF | CE | ALTURA | AOB | GD | GI | GC |
|------|----|-------|-------|-------|----|----|--------|-----|----|----|----|
| DEP | | +0,3 | +11,3 | +3,1 | | | | | | | |
| PREC | | 0,28 | 0,26 | 0,14 | | | | | | | |





de Cía. La Legua S.A.

para ver lo reproductores
a venta: **VISITAS
PROGRAMADAS**

(02922) 463386

(02923) 15 57 0121

visítenos en nuestra página web
y mira el video los reproductores



WWW.LALEGUASA.COM.AR

Transmisión en vivo:

www.rural.com.ar

11.30 hs.





de Cía. La Legua S.A.

Tel: (02922) 463386

(02923) 15 57 0121

lalegua@laleguasa.com.ar

www.laleguasa.com.ar



LANUSSE/SANTILLAN

CONSIGNATARIOS

Jorge Lanusse (011) 15 5606 9604

Facundo Lanusse (011) 6973 7363

Juan Santillán (011) 5229 0979