

# CATÁLOGO 2020

Bienvenida al 31° Remate



## REMATE 2020

DOÑA ELISA de LARROSA y SAN GERARDO de GARCÍA PINTOS

Con gran gusto les damos la bienvenida a nuestro 31° Remate Anual de reproductores Corriedale. Comenzamos esta comercialización conjunta en 1990 y estamos muy satisfechos con el camino recorrido.

Muchas cosas han pasado en 31 años. Hemos logrado varios campeonatos en el Prado y otras exposiciones, somos de las cabañas que mejor posicionadas en la Evaluación Global con EPDs excelentes como se puede apreciar en este catálogo y seguimos acumulando clientes y amigos que para nosotros es fundamental.

El objetivo es producir buenos reproductores con excelentes datos objetivos para cabañeros, planteleros y criadores comerciales. Sentimos gran responsabilidad y gusto por esta actividad que viene de nuestra historia. Y la proyectamos con las mejores técnicas y nuestro esfuerzo. Trabajo en equipo y en familia. Y como desde hace 31 años en el Campanero que es nuestra casa. ¡Siempre con el mismo equipo de rematadores amigos!

Gracias por acompañarnos y confiar en nuestro trabajo.

*Familias Larrosa y García Pintos*

## Condiciones del Remate

- **PLAZO**  
90 días para carneros y vientres.
- **DESCUENTOS**  
Contado 4 %.  
Retiro carneros en el día 3 %.  
Compradores de lotes:  
- 5 a 9 carneros 5 %  
- 10 o más carneros 10 %  
Preoferta 3 %  
- Ver web San Gerardo o hablar con los Escritorios
- **ADMINISTRACION PROPIA**
- **SANIDAD**  
Ambas cabañas realizada por el Dr Juan Andrés García Pintos.
- **AUSPICIOS**  
Remate auspiciado por Sociedad Criadores de Corriedale del Uruguay
- **REMATAN**  
Escritorio Dutra, Jaso y Jaso y Juan Carlos Martínez SA
- **FLETE gratis para carneros.**

"DOÑA ELISA" de  
**Larrosa y**  
"SAN GERARDO" de  
**García Pintos**

CORRIEDALE FINO  
CON LA GENÉTICA  
DEL GRAN CAMPEÓN  
PRADO 2019  
Gaetán 4984

# 300

## Corriedale de Primera



15 Carneros Planteleros MO y MOCU  
85 Borregos Pedigree y P. de O., 2 dts.  
100 Ovejas y Borregas Pedigree.  
100 Ovejas y Borregas P. de O.

## SÁBADO 7 de MARZO

Hora 15, en el Local "CAMPANERO" de la Sociedad Agropecuaria de Lavalleja.

Auspician

BARRACA GONZALEZ LAMELA  
Raciones Zaiñonandea - Cereales - Forrajes

tr3sagro

BARRACA Zipitria  
4442 1219 - Minas

AGROPECUARIA SUPERCAMPO DEL ESTE

campo tv

RURAL

Transmiten en VIVO

DESCUENTOS ESPECIALES  
Compra de lotes

ADMINISTRACION PROPIA  
Plazo 90 días o 4% de descuento por pago contado, más 3% por retiro de carneros en el día.

FLETE GRATIS PARA CARNEROS

Juan Carlos Martínez S.A  
NEGOCIOS RURALES

Jaso & Jaso  
negocios rurales

DD ESCRITORIO DUTRA  
Desde 1898

José E. Rodó 682 - Minas - Tels.: 4442 2242 - 4855

Tels.: 4442 5404 / 4442 3525, Minas

Rondeau 1904 - Tel.: 2924 9010\* Montevideo

VEA LOTES EN SANGERARDO.COM.UY

31° REMATE ANUAL

García Pintos y Larrosa

sangerardo.com.uy

# Principales Padres - San Gerardo

**GAETAN 5149 (Anchito Nuevo)** Carnero Pedigree Nacional Ovino, MOCU, hijo del Doble Ancho (Gaetán 3727). En la Evaluación Genética de la raza está ubicado 1% en **INDICE A**, 1% en **INDICE B6** y 5% en **MEJOR INDICE B3** entre 1500 carneros evaluados, 5% en PC, 5% más afinador en Diámetro, Excelentes datos y muy buen tipo. Padre del Gaetán 4984 Gran Campeon Pedigree Prado 2019.

Datos DEP	INDICE CORR.A%	INDICE CORR.B6%	PC%	PVS%	PVL%	DIÁM.(DESVÍO)	HPG
	138,5	126,0	9,6	5,6	7,1	-1,7	0,08

**GAETAN 4156** Carnero Pedigree Nacional Ovino y MOCU, hijo del Gaetán 4187 y nieto Cósmico. Está ubicado en la Evaluación Genética de la raza 1% superior en **INDICE A**, 1% en **INDICE B6**, 1% en **INDICE B3**, 1% en **PC** y en el 5% en Diámetro.

Datos DEP	INDICE CORR.A%	INDICE CORR.B6%	PC%	PVS%	PVL%	DIÁM.(DESVÍO)	HPG
	142,0	130,9	12,5	6,6	7,7	-1,6	-0,01

**GAETAN 5004** Carnero Pedigree Nacional Ovino MOCU hijo del Bolso 203 y nieto Cósmico. Fue Premio Vellon Industrial en Prado 2017. Está ubicado en la Evaluación Genética de la raza como 1% superior en **INDICE A**, 1% en **INDICE B6**, 1% superior en PC, 5% en PVL, en el 5% más afinador en diámetro y 15% superior en HPG.

Datos DEP	INDICE CORR.A%	INDICE CORR.B6%	PC%	PVS%	PVL%	DIÁM.(DESVÍO)	HPG
	135,6	123,6	11,0	4,2	7,1	-1,4	-0,11

**GAETAN 4435** Carnero Pedigree y MOCU hijo del Pistolero y nieto Cosmico. Tercer mejor macho Expo Durazno 2016. Está ubicado en la Evaluación Genética de la raza como 10% superior en **INDICE A**, 25% en **INDICE B6**, 5% superior en PC, en el 5% más afinador.

Datos DEP	INDICE CORR.A%	INDICE CORR.B6%	PC%	PVS%	PVL%	DIÁM.(DESVÍO)	HPG
	126,5	112,9	9,2	0,3	1,8	-1,5	0,03

**GAETAN 4984** Carnero Pedigree, MOCU hijo del Gaetán 5149 (hijo Doble Ancho) y nieto por madre de Quamby Plains 134. Gran Campeón, Mejor Vellón y Premio Vellón Industrial Prado 2019. Vendido el 50% a El Piramidal, La Lucha, La Mariscal, La Pradera, Lomas del Verdún, Los Tordos, Refugio y Santa Cecilia. Sus primeros hijos son excelentes y salen a la venta en 2021. En la Evaluación Genética de la raza está ubicado 1% en **INDICE A**, 1% en **INDICE B6** y 5% en **INDICE B3** entre 1500 carneros evaluados, 5% en PC, 1% más afinador en Diámetro.

Datos DEP	INDICE CORR.A%	INDICE CORR.B6%	PC%	PVS%	PVL%	DIÁM.(DESVÍO)	HPG
	140,9	127,1	10,3	4,7	7,1	-1,9	0,04

**JPM 135 (Argentino)** Carnero Pedigree comprado en sociedad con Doña Elisa, 2° premio y Mejor Conformación Expo Bahía Blanca, Argentina. Está ubicado en la Evaluación Genética de la raza como **MEJOR INDICE B6** (1% superior), **MEJOR INDICE B3** (1% superior), **MEJOR PC** (1% superior), **MEJOR PDD** y **MEJOR PRD**. Excelentes datos carniceros, conformación y tipo!

Datos DEP	INDICE CORR.A%	INDICE CORR.B6%	INDICE CORR.B3%	PC%	PVS%	PVL%	DIÁM.(DESVÍO)	HPG
	135,5	143,9	150,6	26,1	6,6	6,4	0,5	0,01

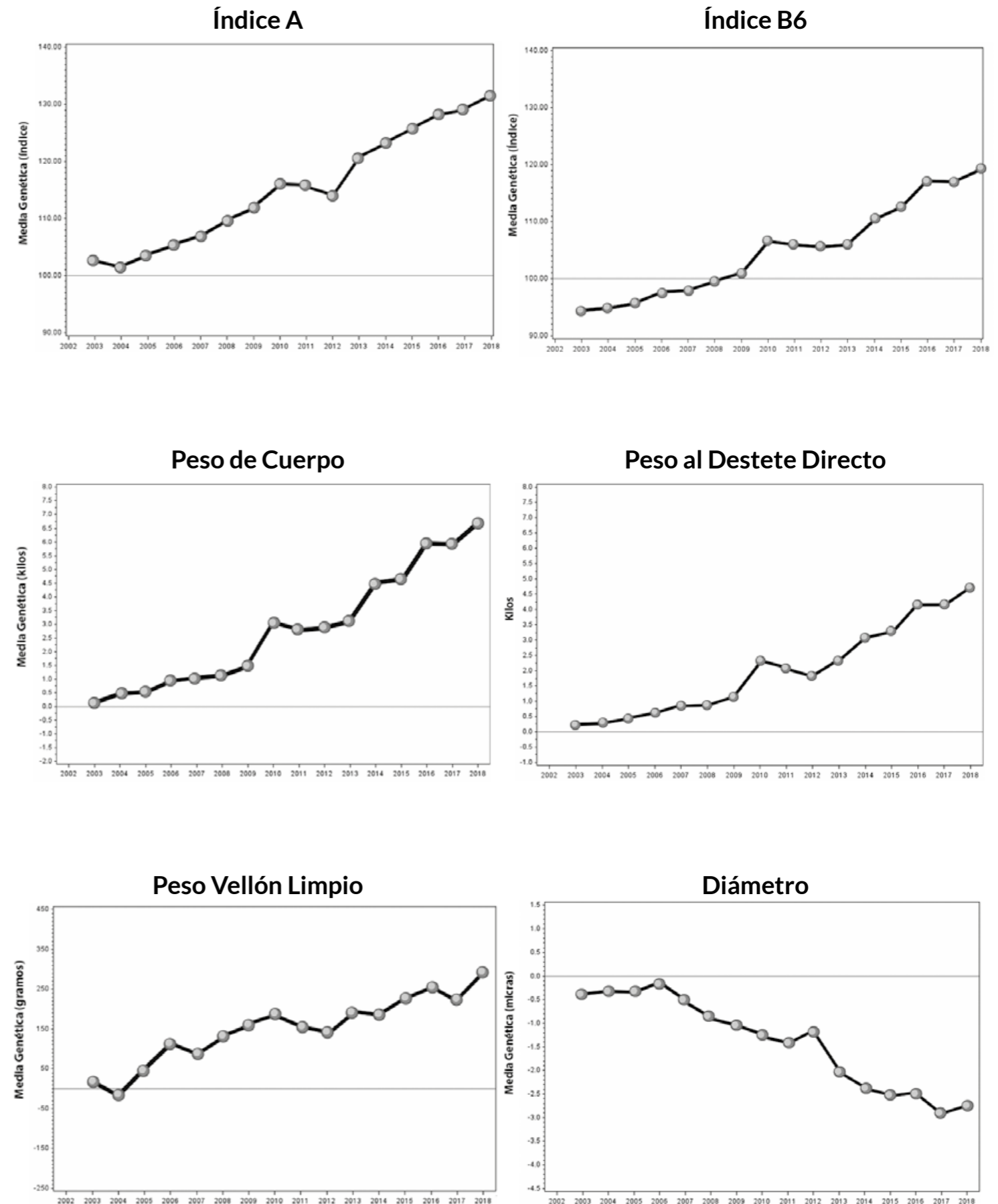
**LA ESPERANZA 4544** Carnero hijo del Gaetán 3105 de San Gerardo y nieto del Cósmico. Está ubicado en la Evaluación Genética de la raza 1% superior en **INDICE A**, 5% en **INDICE B6**, 5% en **INDICE B3**, 5% en **PC** y en el 1% en Diámetro siendo el **CARNERO MAS AFINADOR** entre más de 1500 padres.

Datos DEP	INDICE CORR.A%	INDICE CORR.B6%	PC%	PVS%	PVL%	DIÁM.(DESVÍO)	HPG
	138,8	123,6	9,9	-1,1	-0,2	-3,0	0,04

**EL CORAJE 2439** Carnero hijo del Coraje 1490 de El Coraje. Está ubicado en la Evaluación Genética de la raza 1% superior en **INDICE A**, 1% en **INDICE B6**, 1% en **INDICE B3**, 1% en **PC** y en el 5% en Diámetro.

Datos DEP	INDICE CORR.A%	INDICE CORR.B6%	PC%	PVS%	PVL%	DIÁM.(DESVÍO)	HPG
	140,8	130,8	14,0	6,7	6,6	-1,4	-0,14

# Tendencias Genéticas - San Gerardo



# Principales Padres - Doña Elisa

# Tendencias Genéticas - Doña Elisa

**ASORRAL 6248** Carnero Pedigree MOCU, hijo de **ASORRAL 5955** (Primer Segundo Premio Prado 2017) vendido el 50% a la Mariscala de Rafael Gallinal. En la Evaluación Genética de la raza está ubicado en el 1% SUPERIOR EN ÍNDICE B6; 5% SUPERIOR EN ÍNDICE A, PVS Y PVL.

Datos DEP	INDICE CORR.A%	INDICE CORR.B6%	PC%	PVS%	PVL%	DIÁM.(DESVÍO)
	128,4	127,8	7,8	7,2	7,1	-0,8

**ASORRAL 6270** Carnero Pedigree MOCU, hijo de **ASORRAL 5955** (Primer segundo premio Prado 2014) Vendido el 50% a La Mariscala de Rafael Gallinal. En la Evaluación Genética de la raza está ubicado en el 1% SUPERIOR EN PVS Y PVL; 5% SUPERIOR EN ÍNDICE A Y PC; 10% SUPERIOR EN ÍNDICE B6.

Datos DEP	INDICE CORR.A%	INDICE CORR.B6%	PC%	PVS%	PVL%	DIÁM.(DESVÍO)
	132,5	117,2	11,3	9,6	9,9	-0,3

**ASORRAL 6555** Carnero Pedigree MOCU, hijo de **LA LUCHA 6721**. RESERVADO CAMPEÓN CARNERO e Integrante del MEJOR CONJUNTO PEDIGREE EXPO DURAZNO 2019. Pesó 180kgs en Expo Prado 2019, récord de todas las razas. En la Evaluación Genética de la raza está ubicado en el 5% SUPERIOR EN ÍNDICE A, ÍNDICE B6,PC,PVS Y PVL.

Datos DEP	INDICE CORR.A%	INDICE CORR.B6%	PC%	PVS%	PVL%	DIÁM.(DESVÍO)
	127,5	118,7	10,9	7,2	7,0	-0,3

**JPM 145** Carnero Pedigree, Comprado en sociedad con San Gerardo de Garcia Pintos. Premios obtenidos en la EXPO BAHÍA BLANCA 2017: SEGUNDO PREMIO Y MEJOR CONFORMACIÓN DE TODA LA EXPO. Evaluación Genética de la raza está ubicado como el MEJOR ÍNDICE B6, ÍNDICE B3, PC Y PDD.

Datos DEP	INDICE CORR.A%	INDICE CORR.B6%	INDICE CORR.B3%	PC%	PVS%	PVL%	DIÁM.(DESVÍO)
	135,5	143,9	150,6	26,1	6,6	6,4	0,5

**DOÑA ELISA 2901** Carnero Puro de Origen MOCU, hijo de **ASORRAL 6270**. TERCER MEJOR MACHO Y VELLÓN PO EN EXPO PRADO 2019. En la Evaluación Genética de la raza está ubicado en el 1% SUPERIOR EN ÍNDICE A Y PC; 5% SUPERIOR EN ÍNDICE B6, PVS Y PVL; 10% SUPERIOR EN DIÁMETRO.

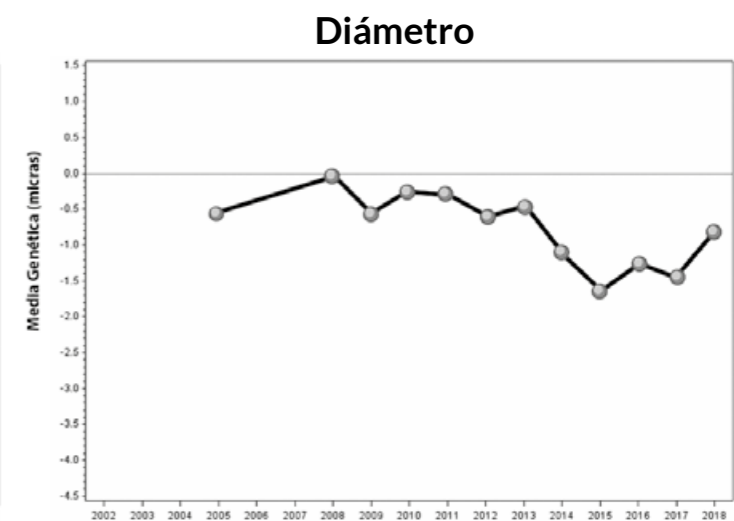
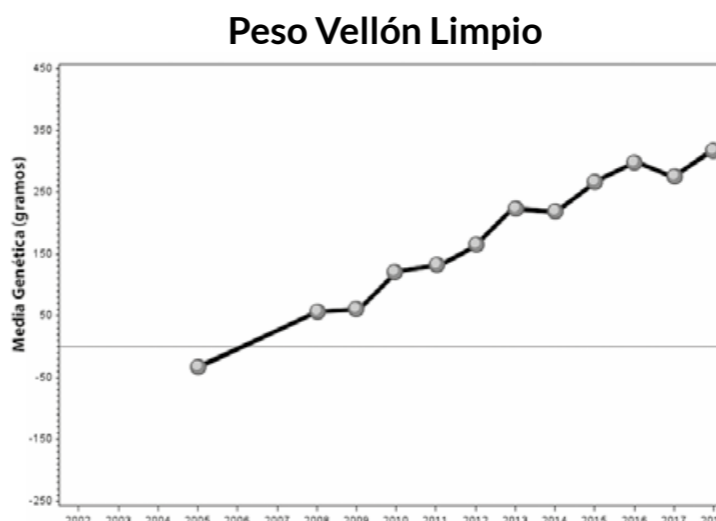
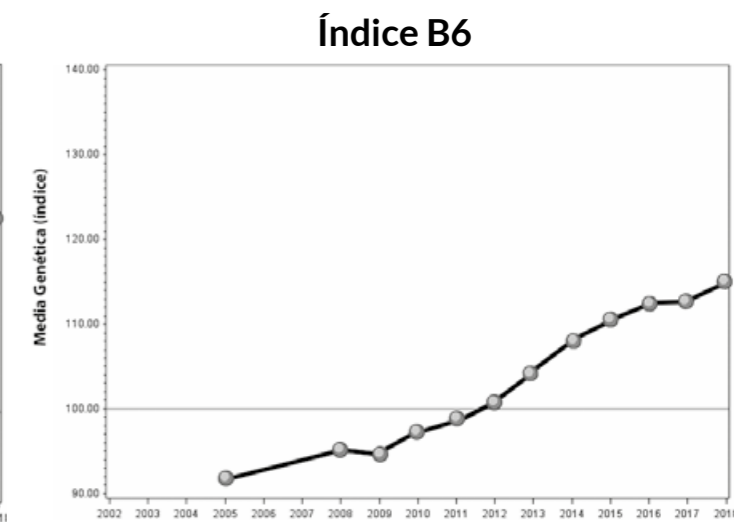
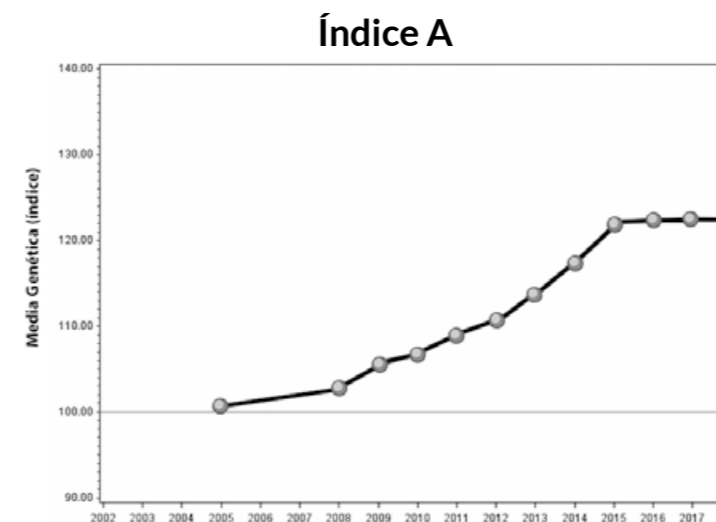
Datos DEP	INDICE CORR.A%	INDICE CORR.B6%	PC%	PVS%	PVL%	DIÁM.(DESVÍO)
	138,9	123,5	13	7,3	8,0	-1,2

**ASORRAL 6547** Carnero Pedigree MOCU, hijo de **MONCHI 2212**. PRIMER SEGUNDO PREMIO EXPO PRADO 2017, VENDIDO 50%. En la Evaluación Genética de la raza está ubicado en el 5% SUPERIOR EN ÍNDICE A, ÍNDICE B6 Y PC; 10% SUPERIOR EN PVS.

Datos DEP	INDICE CORR.A%	INDICE CORR.B6%	PC%	PVS%	PVL%	DIÁM.(DESVÍO)
	130,3	121,1	11	5,6	5,3	-0,9

**ASORRAL 6556** Carnero Pedigree MOCU, hijo de **ASORRAL 6290**. GRAN CAMPEÓN, MEJOR VELLÓN, MEJOR CONFORMACIÓN Y CABEZA EXPO MELO 2019. RESERVADO CAMPEÓN CARNERO e INTEGRANTE DE MEJOR CONJUNTO PI EXPO PRADO 2019. En la Evaluación Genética de la raza está ubicado en el 1% SUPERIOR EN ÍNDICE A, ÍNDICE B6; 5% SUPERIOR EN PC Y DIÁMETRO Y 10% SUPERIOR EN PVL.

Datos DEP	INDICE CORR.A%	INDICE CORR.B6%	PC%	PVS%	PVL%	DIÁM.(DESVÍO)
	136,0	125,2	10,8	4,8	6,4	-1,5



# Animales a Remate

# Animales a Remate

## PADRES PLANTELEROS

Nº del Animal	Tipo Nac.	Padre	INDICE A (%)	INDICE B6 (%)	PC (%)	PVL (%)	DIAM. desvio	HPG	OBSERVACIONES
<b>BRETE 1 SAN GERARDO</b>			<b>3 BORREGOS PLANTELEROS</b>						
5082	1	JPM 145	139,3	137,4	19,8	5,3	-0,9	-0,12	1% Ind A, 1% Ind B6, 1% PC, 25% Diam
8053	1	GAETAN C 6036	143,8	128,0	12,0	6,2	-2,0	-0,05	1% Ind A, 1% Ind B6, 1% PC, 1% Diam
8168	1	GAETAN C 4156	140,5	129,8	12,7	6,1	-1,8	0,04	1% Ind A, 1% Ind B6, 1% PC, 5% Diam
<b>BRETE 2 DOÑA ELISA</b>			<b>2 BORREGOS PLANTELEROS</b>						
2946	1	JPM 145	135,7	131,2	18,2	6,6	-0,4	0,05	1% Ind A, Ind B6 Y PC. 10% PVL
6790	2	JPM 145	139,1	145,7	25,0	3,3	-0,5	-0,01	1% Ind A, Ind B6 Y PC.
<b>BRETE 3 SAN GERARDO</b>			<b>3 BORREGOS PLANTELEROS</b>						
8009	1	LA ESPERANZA 4544	137,8	117,3	4,4	7,6	-2,1	-0,13	1% Ind A, 10% Ind B6, 5% PVL, 1% Diam
8067	1	GAETAN 4721	124,7	114,5	6,8	4,1	-1,1	-0,07	10% Ind A, 10% Ind B6, 1% PC, 15% Diam
8161	1	GAETAN C 5149	136,4	126,6	11,3	6,4	-1,4	0,02	1% Ind A, 1% Ind B6, 1% PC, 5% Diam
<b>BRETE 4 DOÑA ELISA</b>			<b>3 BORREGOS PLANTELEROS</b>						
3004	2	ASORRAL 6555	132,5	128,9	13,1	5,8	-0,8	-0,11	1% Ind B6 Y PC. 5% Ind A
3096	1	ASORRAL 6248	127,0	120,8	8,9	5,0	-1,0	-0,14	5% Ind A, Ind B6 Y PC
6870	1	ASORRAL 6270	133,7	120,0	9,9	5,1	-1,5	0,08	5% Ind A, Ind B6, PC Y DIAM
<b>BRETE 5 SAN GERARDO</b>			<b>3 BORREGOS PLANTELEROS</b>						
8004	1	GAETAN C 5004	128,1	119,5	9,5	9,4	-0,3	-0,19	5% Ind A, 5% Ind B6, 1% PC, 5% PVL
8045	1	LALUCHA 8016 (TRILLIZO)	139,7	129,5	9,2	11,7	-1,1	-0,05	1% Ind A, 1% Ind B6, 1% PC, 1% PVL
8062	1	LALUCHA 8016 (TRILLIZO)	143,7	128,5	7,2	16,3	-1,0	-0,04	1% Ind A, 1% Ind B6, 10% PC, 1% PVL
<b>BRETE 6 DOÑA ELISA</b>			<b>3 BORREGOS PLANTELEROS</b>						
2983	1	ASORRAL 6555	128,2	118,9	8,8	6,3	-0,9	-0,14	5% Ind A, Ind B6, PC. 10% PVL
2985	1	ASORRAL 6555	133,2	124,1	13,8	4,0	-1,1	0,06	1% PC. 5% Ind A y Ind B6
2996	2	ASORRAL 6555	127,7	117,0	10,7	4,5	-0,9	-0,14	5% Ind A Y PC. 10% Ind B6

## BORREGOS PEDRIGEE Y PUROS DE ORIGEN DE CAMPO

Nº del Animal	Tipo Nac.	Padre	INDICE A (%)	INDICE B6 (%)	PC (%)	PVL (%)	DIAM. desvio	HPG	OBSERVACIONES
<b>BRETE 7 SAN GERARDO</b>			<b>5 BORREGOS PUROS DE ORIGEN</b>						
8023	1	GAETAN C 5004	131,7	117,8	8,5	3,9	-1,8	0,05	
8043	1	LA ESPERANZA 4544	139,1	125,9	11,9	3,3	-2,1	S/D	
8044	1	LALUCHA 8016 (TRILLIZO)	140,3	129,6	9,0	16,9	-0,4	-0,15	
8076	1	GAETAN C 4794	136,1	117,1	6,3	9,5	-1,4	S/D	
8127	2	LALUCHA 8016 (TRILLIZO)	143,2	138,7	12,2	6,5	-2,0	-0,07	
<b>BRETE 8 DOÑA ELISA</b>			<b>5 BORREGOS PUROS DE ORIGEN</b>						
2992	1	ASORRAL 6248	116,5	109,4	6,1	4,5	-0,1	0	
3067	1	DOÑA ELISA 1577	121,8	108,4	3,7	7,5	-0,7	-0,11	
3077	2	DOÑA ELISA 1577	116,3	107,3	6,2	5,1	-0,1	-0,01	
3081	1	ASORRAL 6248	118,5	113,9	7,0	3,1	-0,6	0,08	
6908	1	TURENA 2434	116,2	107,8	9,1	-1,2	-0,7	-0,22	

## BORREGOS PEDRIGEE Y PUROS DE ORIGEN DE CAMPO

Nº del Animal	Tipo Nac.	Padre	INDICE A (%)	INDICE B6 (%)	PC (%)	PVL (%)	DIAM. desvio	HPG	OBSERVACIONES
<b>BRETE 9 SAN GERARDO</b>			<b>5 BORREGOS PUROS DE ORIGEN</b>						
5084	1	GAETAN C 5004	133,9	116,6	5,5	8,6	-1,6	-0,03	
8033	1	EL CORAJE 2439	133,9	125,9	12,9	4,6	-1,2	-0,15	
8038	1	GAETAN C 6036	138,3	123,2	9,9	2,6	-2,4	S/D	
8154	1	GAETAN C 5004	127,5	119,3	13,7	2,1	-0,8	-0,13	
8221	1	GAETAN C 4156	131,3	121,2	9,5	5,9	-1,1	-0,03	
<b>BRETE 10 DOÑA ELISA</b>			<b>5 BORREGOS PUROS DE ORIGEN Y PEDIGREE</b>						
2992	1	ASORRAL 6248	116,5	109,4	6,1	4,5	-0,1	0	
3067	1	DOÑA ELISA 1577	121,8	108,4	3,7	7,5	-0,7	-0,11	
3077	2	DOÑA ELISA 1577	116,3	107,3	6,2	5,1	-0,1	-0,01	
3081	1	ASORRAL 6248	118,5	113,9	7,0	3,1	-0,6	0,08	
6908	1	TURENA 2434	116,2	107,8	9,1	-1,2	-0,7	-0,22	
<b>BRETE 11 SAN GERARDO</b>			<b>5 BORREGOS PUROS DE ORIGEN</b>						
8014	1	GAETAN C 4794	145,7	125,4	9,2	9,5	-2,0	-0,13	
8051	1	GAETAN 4721	117,4	106,0	8,1	1,7	-0,6	-0,15	
8183	1	GAETAN C 5004	132,9	123,2	14,0	3,5	-1,2	-0,08	
8198	1	GAETAN 4435	130,9	119,5	12,6	2,9	-1,3	-0,03	
8227	1	GAETAN C 5004	119,8	117,5	11,9	3,3	-0,2	-0,16	
<b>BRETE 12 DOÑA ELISA</b>			<b>5 BORREGOS PEDIGREE Y PUROS DE ORIGEN</b>						
63	1	ASORRAL 6248	122,8	119,5	5,3	5,6	-0,8	0,04	
2961	1	DOÑA ELISA 1577	127,3	117,3	7,3	7,3	-0,8	0,07	
3025	1	DOÑA ELISA 1577	118,2	104,9	1,6	10,2	-0,1	0,06	
3085	2	ASORRAL 6248	121,9	110,8	3,3	5,3	-1,0	-0,15	
3103	1	ASORRAL 6248	125,9	116,6	4,5	10,3	-0,3	-0,02	
<b>BRETE 13 SAN GERARDO</b>			<b>5 BORREGOS PEDIGREE Y PUROS DE ORIGEN</b>						
5072	1	GAETAN 3860	127,3	114,8	9,7	1,8	-1,4	0,01	
5076	1	GAETAN C 5004	127,6	115,4	11,1	2,7	-1,2	-0,16	
8008	1	LALUCHA 8016 (TRILLIZO)	133,0	116,8	2,3	16,0	-0,5	-0,08	
8026	1	LALUCHA 8016 (TRILLIZO)	133,1	120,6	5,2	13,4	-0,6	-0,15	
8186	1	GAETAN 4435	120,0	107,4	7,1	0,2	-1,3	-0,01	
<b>BRETE 14 DOÑA ELISA</b>			<b>5 BORREGOS PEDIGREE Y PUROS DE ORIGEN</b>						
3065	1	ASORRAL 6248	126,9	117,9	3,5	8,8	-0,9	-0,07	
3075	1	ASORRAL 6248	127,7	117,0	6,8	5,3	-1,2	-0,15	
6819	1	ASORRAL 6248	117,2	109,7	1,9	3,9	-0,8		
6890	1	TURENA 2434	121,0	111,7	8,8	2,0	-0,6	-0,26	
6905	1	TURENA 2434	123,0	112,6	8,9	4,0	-0,6	-0,22	
<b>BRETE 15 SAN GERARDO</b>			<b>5 BORREGOS PEDIGREE Y PUROS DE ORIGEN</b>						
5056	1	GAETAN C 4794	128,9	115,3	7,6	5,1	-1,2	-0,15	
5131	1	GAETAN C 5004	123,3	110,0	7,8	4,5	-0,8	-0,04	
5136	1	GAETAN C 5149	124,0	115,5	7,5	3,2	-1,1	-0,03	
8085	1	GAETAN C 5004	129,4	113,0	6,6	5,9	-1,5	-0,06	
8211	1	GAETAN 4435	128,6	118,0	10,4	2,6	-1,4	-0,09	







Para ayudar a ubicar la posición de los animales dentro de la población analizada se confeccionó el **Cuadro 1**. Los valores del mismo representan los mínimos (valor inferior) y máximos (valor superior) de las DEP para cada característica en la población total evaluada (175.568 animales).

Además, los valores de los límites inferiores de cada percentil permiten ubicar la posición de un determinado animal en la población.

Por ejemplo (**Cuadro 1**), si el carnero A tiene una DEP de peso de vellón limpio de 9.9%, entonces el mismo está ubicado dentro del 1% de los animales superiores en este rasgo.

El límite inferior del 1% de los mejores animales es 9.7% para PVL. Debe observarse para diámetro de la fibra, lana en la cara y score de pigmentación los valores se encuentran invertidos.

Es decir, el valor máximo para diámetro es de -3.1 micras. Un carnero con una DEP menor a -2.0 micras estará ubicado dentro de los animales más finos (1%).

INDICE	DESCRIPCIÓN	ENFASIS RELATIVO
<b>A</b>	Alto énfasis en incrementar el peso al año, moderado aumento en la producción de lana y reducción del diámetro de la fibra. Control del incremento del peso de la oveja.	
<b>B6</b>	Alto énfasis en incrementar el peso al año, destete directo y materno. Moderado incremento de la reproducción. Levemente moderado el énfasis en el incremento de la producción de lana fina. Control del incremento en el peso de la oveja.	

**Cuadro 1.** Percentiles de la población total evaluada (175.568 animales).

PERCENTIL	Índice A	Índice B6	Índice B3	PVS (%)	PVL (%)	Diámetro (micras)	PC (%)	PRD (%)	PDD (%)	PDM (%)	PM (%)	LC (grad.)	SP (grad.)
<b>Máximo</b>	149.0	148.5	150.9	21.1	22.7	-3.1	26.1	43.2	48.3	21.3	47.9	-1.45	-0.71
<b>1%</b>	133.8	124.9	125.0	9.1	9.7	-1.9	11.4	17.8	20.2	6.6	37.0	-0.88	-0.45
<b>5%</b>	127.0	117.9	117.8	6.6	7.1	-1.4	8.7	13.5	15.4	4.1	34.6	-0.69	-0.35
<b>10%</b>	122.9	113.9	113.7	5.4	5.8	-1.2	7.2	11.1	12.7	3.1	33.4	-0.57	-0.29
<b>25%</b>	115.5	106.7	106.6	3.4	3.7	-0.7	4.7	7.3	8.4	1.6	31.6	-0.36	-0.19
<b>50%</b>	<b>107.6</b>	<b>98.9</b>	<b>99.0</b>	<b>1.3</b>	<b>1.5</b>	<b>-0.3</b>	<b>2.1</b>	<b>3.3</b>	<b>3.8</b>	<b>0.1</b>	<b>29.8</b>	<b>-0.13</b>	<b>-0.07</b>
<b>75%</b>	101.4	92.6	92.7	-0.4	-0.3	0.1	0.1	0.2	0.3	-1.3	28.2	0.06	0.03
<b>90%</b>	97.3	88.1	88.1	-2.0	-2.0	0.4	-1.5	-2.3	-2.5	-2.8	26.9	0.23	0.13
<b>95%</b>	94.6	85.5	85.3	-3.0	-3.1	0.6	-2.5	-3.9	-4.2	-3.8	26.0	0.33	0.19
<b>99%</b>	89.0	80.2	79.7	-5.2	-5.5	1.1	-4.5	-7.0	-7.7	-6.1	24.2	0.52	0.33
<b>Mínimo</b>	69.1	62.6	60.4	-14.4	-15.2	2.1	-12.0	-20.1	-22.0	-21.7	14.2	1.04	0.87