PRIMER REMATE DE GENÉTICA PREDECIBLE

Remata LA CONSIGNATARIA SECTOR AGRO

80 Borregos, Carneros Merino y Poll Merino Fino

300 Borregas y Ovejas Seleccionadas

10 Carneros y Borregas Poll Dorset MO

CABAÑA SAN RAFAEL HEREFORD ANGUS POLLDORSET

talitas Ganadería Natural

POLL MERINO AUSTRALIANO 33 EL PAMPERO

20 de febrero de 2023 - 18:00 hs.

Asociación Agropecuaria de Salto

El 100% de la oferta cuenta con información objetiva.

Historia Estancia El Pampero – Cabaña Poll Merino
MOCHOS DESDE EL ORIGEN.

El Pampero es una estancia ganadera de ciclo completo ubicada en el departamento de Paysandú sobre suelos de basalto. Se realiza ciclo completo tanto en lanares como en vacunos, hace unos 12 años se optó por la cría del Merino Australiano viendo el tipo de suelos y sistema productivo que se realiza en el establecimiento.

Siempre se trató de bajar la finura sin dejar de lado la conformación y corrección estructural de la majada. Estamos convencidos que la corrección estructural como la conformación son de gran importancia en estos sistemas extensivos, donde en muchos años el recurso forrajero es escaso y los animales deben moverse para cosecharlo.

En el establecimiento realizamos una invernada intensiva de los corderos machos en un confinamiento con balanceado, luego de esquilados son remitidos a la industria con un muy buen resultado económico, variante que se mantiene constante en los últimos 7 años.

Las hembras se recrían a campo natural, y entran a servicio en el otoño, realizándose la inspección por medio del técnico del Sul del 100 % de la generación de reposición.

Una meta cercana es lograr que el 100 % de la generación de reposición sea tatuada MO.

Realizamos inseminación del 100% de los vientres comerciales y hace 2 años lo hacemos con Carneros padres importados Poll Merino y Carneros de cabaña Talitas para lograr la conexión que requiere la evaluación Genética.

POLL MERINO AUSTRALIANO

33

EL PAMPERO

CABAÑA

En el año 2014 siguiendo con la incorporación de genética, realizamos la primera importación de Argentina desde la Centenaria cabaña Leleque. En esta importación se adquieren 15 hembras en su mayoría con historia reproductiva múltiple, característica no menor en nuestra selección y a la cual le damos particular importancia. Vienen también 5 carneros, entre los que se encontraba el x 55 Poll Merino (Ashrose) Reservado de Gran Campeón en Comodoro Rivadavia en el 2013, carnero con mucha pureza racial, muy denso y con mucha lana.

Fueron incorporados también 3 carneros astados los 3 con sangre Conesville, muy importantes en su conformación cantidad de lana y finura.

Nuestra sorpresa fue la gran adaptación que tuvieron a nuestro clima y dejaron una destacada y prolifera descendencia que es la base de nuestro comienzo.

Ya más cercano en el tiempo y estrechando vínculos con Matías Pérez visitamos su cabaña La nueva Argentina y alguna de las cabañas que asesora en la Patagonia y viendo un rumbo bastante similar en los objetivos, incorporamos de su cabaña 4 carneros y 12 ovejas, dentro de los cuales entraban individuos muy destacados como el x2117 un carnero impactante, para todos lo que lo conocen por su tamaño, finura y calidad racial, características que imprime de manera impecable en su descendencia.

En este lote también ingreso el x 82 quien se corono en nuestra primera participación en la Expo Prado 2020 como Gran Campeón Poll MERINO. En 2020 ingresan nuevamente un lote de borregos y ovejas de La Nueva Argentina para afianzar más nuestro núcleo genético.

Este mismo año nos incorporamos a la evaluación genética de la SCMAU. En esto nos encuentra trabajando y ofreciendo por primera vez esta genética.

POLL MERINO AUSTRALIANO

33

EL PAMPERO

Lotes El Pampero

Lote 1 - Carneros PPI y DT Planteleros

Rp	Finura	CV	Largo Mecha	Luminosidad	Padre	Madre	Origen
x127	20,6	16,1	9.0	70.0	x2486		
X123	18,4	13.2	8.5	71.0	x2486		
x125	21.5	16.9	8.0	70,5	x2486		
82 Astado	18,6	15.0	6.5	71.6	12	64	100% Leleque

Lote 2 - Carneros PI Con Flock Testing

Rp	Promedio	Indice Lanero	Indice Afinador	Indice DP	PC (100%)	PVL(100%)	PVS(100%)	CV	Padre	
323	17.8	112	113	113	116	107	112	16,9	X2486	
320	20,2	97	87	100	102	104	112	16.6	X2486	
77	18.1	112	108	111	102	122	119	14.9	X2486	
311	20.6							13.8	x2117	OFDA

Lote 3 - Carneros DT Con OFDA

Rp	Finura	CV	Largo Mecha	Factor Confort	Padre
258	19.9	15.7	90	99.0	x2117
110	20.5	14.2	90	99.6	x2117
101	19.6	14.8	85	99.8	x2117

Lote 4 - Carneros DT Con OFDA

Rp	Finura	CV	Largo Mecha	Factor Confort	Padre
336	20,9	14.8	75	100	x2117
262	19.5	13.2	85	99.6	x91
114	19.4	18.0	85	99.8	x2117

Lote 5 - Borregos 2 Dt con EPD

Rp	Finura	AFINADOR	LANERO	DOBLE PROPOSITO	(%)	PVS (%)	PVL Diam.	(%)	PC Padre
45	16.8	121,0	123,0	122,0	1,4	2,5	-0,4	2,9	x2117
20	18.1	120,0	137,0	141,0	10,9	9,7	0,0	4,4	x2117
57	18.3	97,0	105,0	111,0	5,2	1,5	0,3	3,2	x2117
28	18.0	99,0	101,0	103,0	-1,2	0,2	0,1	0,4	x91
178	17,4	107,0	110,0	111,0	1,4	1,1	-0,1	1,9	x2117

Lote 6 - Borregos 2 Dt con EPD

Rp	Finura	AFINADOR	LANERO	DOBLE PROPOSITO	(%)	PVS (%)	PVL Diam.	(%)	PC Padre
23	18,3	84,0	83,0	87,0	-2,3	-3,0	0,3	-0,8	x2117
30	17,4	102,0	99,0	97,0	-1,6	-2,3	-0,2	0,2	x2117
112	17.6	108,0	110,0	110,0	-2,0	0,6	-0,2	1,9	x2117
113	17.3	104,0	112,0	118,0	1,0	1,7	0,1	4,3	x2117
180	17.5	113,0	118,0	119,0	4,1	2,6	-0,2	2,9	x2117

Lote 7 - Borregos 2 Dt con EPD

Rp	Finura	AFINADOR	LANERO	DOBLE PROPOSITO	(%)	PVS (%)	PVL Diam.	(%)	PC Padre
15	16.9	103,0	96,0	93,0	-3,2	-3,3	-0,3	-0,8	x2117
36	18.0	122,0	134,0	136,0	9,1	7,6	-0,2	3,9	Talitas 7062
38	18,5	89,0	92,0	96,0	0,4	-0,5	0,3	0,0	x73
50	17.3	121,0	129,0	129,0	9,3	5,3	-0,3	3,4	x91
74	16.5	135,0	146,0	145,0	11,5	9,3	-0,5	4,0	Talitas 7062
136	18,6	71,0	69,0	75,0	-5,5	-7,0	0,5	-0,1	x2117

Lote 8 - Borregos 2 Dts Con OFDA

Rp	Finura	CV	Largo Mecha	Factor Confort	Padre
218	18.1	18.3	85	98	x2486
225	18.7	17.6	85	99.0	x2117
237	19.4	19.3	88	100	x91
239	20,1	18.5	85	97	x2117

Lote 9 - Borregos 2 Dts Con OFDA

Rp	finura	CV	Largo Mecha	factor Confort	Padre
205	19.0	19.2	78	99.0	x2117
255	18.7	19.2	80	99.6	x2117
264	18.6	18.3	77	99.0	x2117

Lote 10 - Borregos 2 Dts Con OFDA

Rp	finura	CV	Largo Mecha	factor Confort	Padre
206	19.0	15.1	77	99.4	x91
254	19.1	18.0	78	99.0	x2117
260	17.9	16.4	77	100	x2117
265	18,3	18.0	79	99.9	x2117

POLL MERINO AUSTRALIANO
33
EL PAMPERO

Merino de Talitas - Daniel de Brum y Familia

Introducción: El merino comienza en Talitas en el año 1938 con la introducción de un carnero merino australiano en una majada cruza romney con rambouillet.

Esta majada evoluciona lentamente hacia un merino de lana media a gruesa que va perdiendo tamaño a medida que se afina. La selección se realizaba por apreciación visual con intensidades variables a lo largo de los años. En el año 1967 producía una lana promedio de 60/64 Bradford's de buena calidad, pero muy variable, vellones no muy pesados y porcentajes de señalada en el orden del 60 %. La producción estaba apuntada a la producción de lana sin valorizar demasiado la carne. Las ovejas eran consumidas y se realizaba alguna venta ocasional de capones.

Plan de Mejora Genética: En Talitas se utilizan medidas objetivas de selección desde hace más de 50 años. Se comenzó en 1967 pesando animales y vellones y estableciendo un sistema de selección por niveles independientes de rechazo y finura visual.

En 1982 se comenzó a utilizar el índice SUL que considera PVL, D y PC (Peso Vellón Limpio, Diámetro, y Peso del Cuerpo), el cual se utilizó hasta el año 2002.

A partir del 2002, y debido a los incrementos en los premios por micronajes se elaboró otro índice donde el diámetro tenía más incidencia. El índice que se utilizaba con valores fenotípicos y valores de cría tomaba en cuenta PVL, D, CVD (Coeficiente de Variación del Diámetro) y PC. Se comienza a utilizar datos de valores de cría y diferencias esperadas en la progenie (DEPs) en lugar de valores fenotípicos.

En la encarnerada del 2008 se introducen loa apareamientos dirigidos, buscando combinar los mejores carneros con las mejores hembras y evitando el cruzamiento entre parientes.

En el 2013 se considera que ya se llegó a la finura objetivo y se adopta un nuevo índice que prioriza la producción de lana y carne sobre la disminución de diámetro.

talitas
Ganadería Natural

Merino de Talitas - Daniel de Brum y Familia

Resistencia Antihelmíntica: En el año 1995 se comenzó a utilizar los contajes de huevos de parásitos por gramo de materia fecal (CHF) como indicadores de la resistencia individual de los animales a los desafíos parasitarios.

A toda la generación de machos se les efectúa en el predio, dos contajes dobles que sirven de información adicional para el posterior proceso de selección de ese animal.

Luego se sumaron también, la totalidad de la generación de hembras.

El número de hembras bajo evaluación y de padres probados ha venido incrementándose con los años. Actualmente la majada de Talitas cuenta con 1.500 vientres bajo evaluación.

En la actualidad se realiza:

- Control de progenie (fecha de nacimiento, padre, madre, peso al destete, peso a la recría, peso del cuerpo, diámetro y hpg) sobre 1.500 ovejas
- Se evalúan por P P, 14 borregos y 10 carneros.
- Se efectúan más de 1.200 flock testing.
- Se efectúan más de 2000 contajes de HPG.

Logros:

- Disminución sensiblemente el diámetro del vellón sin grandes pérdidas de peso ni de vellón, ni corporal.
- Se ha incrementado la resistencia a parásitos internos
- Se ha mejorado la pureza racial de la majada (pigmentación, defectos, etc.) y la calidad de sus vellones (Diámetro, color, tacto).

talitas
Ganadería Natural

Merino de Talitas - Daniel de Brum y Familia

Tendencias Genéticas:

Las tendencias indican en qué dirección y a qué velocidad cambia el valor genético de cada generación o lo que es lo mismo el progreso genético logrado y permiten visualizar los resultados de la selección efectuada

Las tendencias genéticas fueron calculadas con la evaluación INIA SUL SCMAU 2022 y se expresan en Valores de cría.

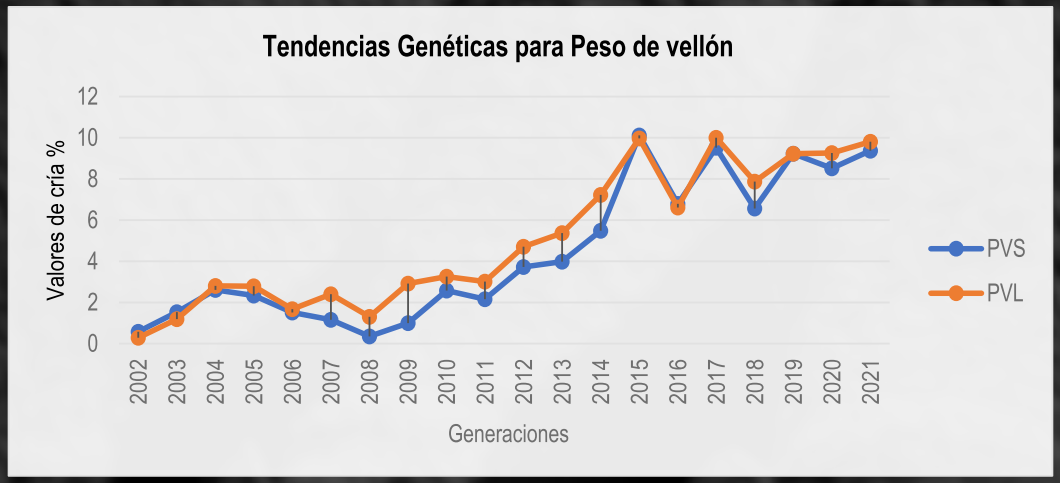

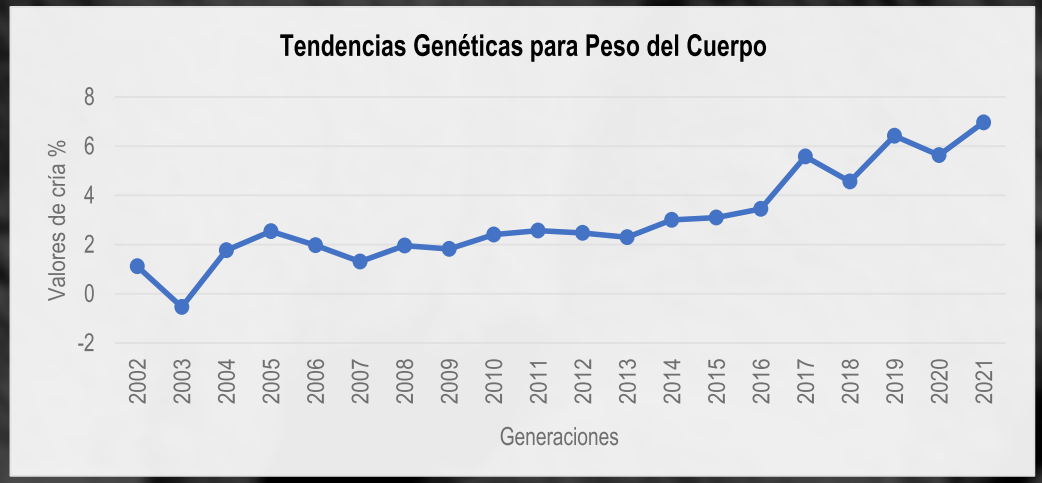

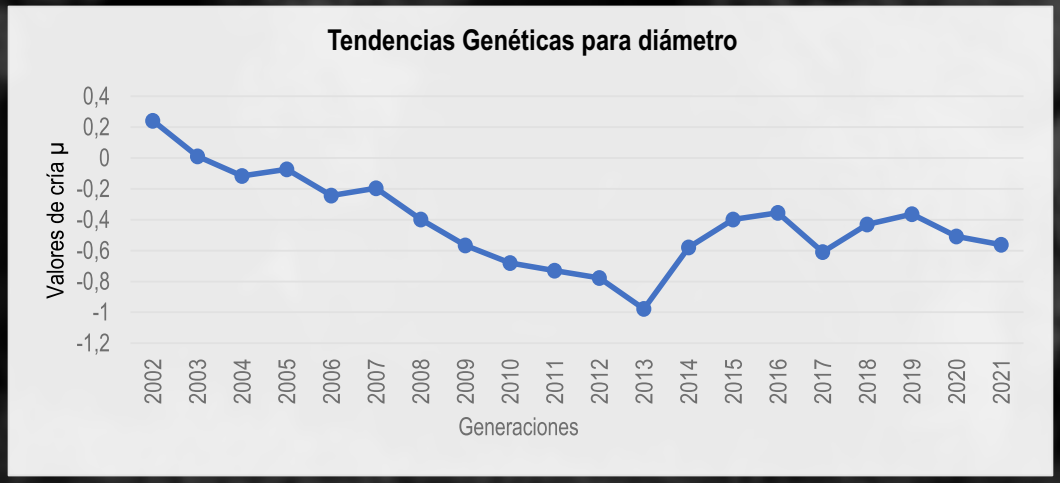

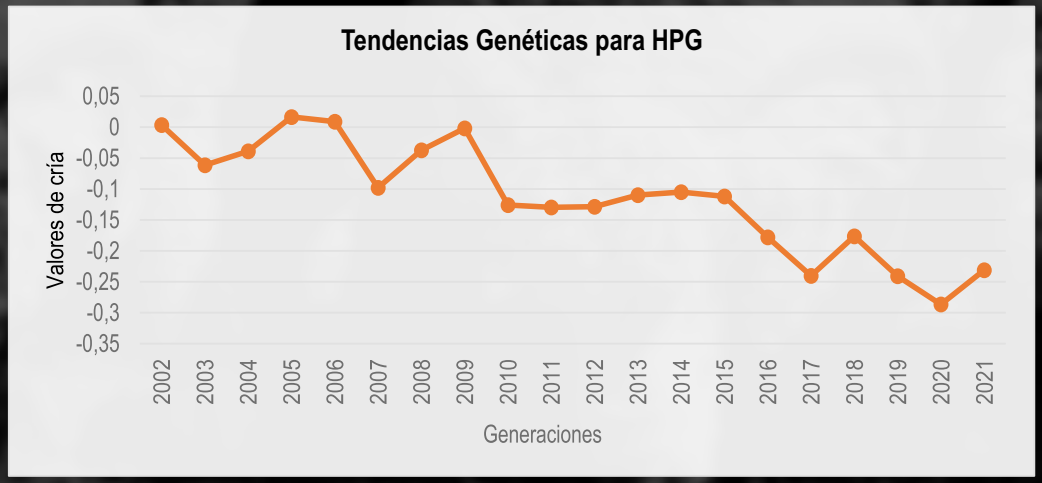

Lotes Talitas

Lote 1 - Carneros Padres

Caravana	Padre	Gen	Clas	INDICES			DIFERENCIAS ESPERADAS EN LA PROGENIE				
			Visual	AFIN	LAN	DP	PVS (%)	PVL (%)	Diam.	PC (%)	HPG
8476	ANDERSON 140178	2018	DT	140	148	144	9	8,2	-0,7	3,8	0,12
9241	CRILU 115138	2019	DT	131	146	149	7,4	9,7	-0,3	5,9	-0,4
9503	Talitas 17 - 7919	2019	DT	123	137	140	6,9	8	-0,2	4,9	-0,35

Fuente: Evaluación INIA SUL SCMAU 2022

Lote 2 - Carneros 4 a 6 dientes

Caravana	Padre	Gen	INDICES			DIFERENCIAS ESPERADAS EN LA PROGENIE				
			AFIN	LAN	DP	PVS (%)	PVL (%)	Diam.	PC (%)	HPG
0176	TALITAS 5106	2020	94	103	110	0,4	0,8	0,3	3,5	-0,57
0545	TALITAS 5106	2020	105	113	115	0,8	4	0,1	1,1	-0,52
1007	TALITAS 8435	2020	139	151	151	7,2	9,1	-0,6	6	-0,32
1072	CRILU 117002	2020	127	133	132	6,2	5,2	-0,5	3,6	0,02

Fuente: Evaluación INIA SUL SCMAU 2022

Lote 3 - Carneros 2 dientes

Caravana	Padre	Gen	Diam	Clas	INDICES			DIFERENCIAS ESPERADAS EN LA PROGENIE				
			µ	Visual	AFIN	LAN	DP	PVS (%)	PVL (%)	Diam.	PC (%)	HPG
1100	CRILU 119230	2021	14,1	1	138	145	144	5,7	6,1	-0,7	6	-0,15
1145	Talitas 19 - 9436	2021	14	2 nt	135	144	144	6,9	5,4	-0,7	7	-0,16
1360	Talitas 17 - 7126	2021	15,1	2	144	163	163	11,4	14,8	-0,5	4,8	0,17
1713	Talitas 17 - 7151	2021	13,4	1	136	144	142	6,7	7,5	-0,6	4,1	-0,48

Fuente: Evaluación INIA SUL SCMAU 2022

Percentil 1% Percentil 5% Percentil 10% Percentil 25%

talitas
Ganadería Natural

Lotes Talitas

Lote 4 - Carneros 2 dientes

Caravana	Padre	Gen	Diam	Clas	INDICES			DIFERENCIAS ESPERADAS EN LA PROGENIE				
			µ	Visual	AFIN	LAN	DP	PVS (%)	PVL (%)	Diam.	PC (%)	HPG
1194	Talitas 17 - 7062	2021	16,4	1	124	148	156	11,5	12,8	0,1	7	-0,26
1490	Talitas 16 - 6462	2021	13,8	2 nt	136	143	141	4,3	6,1	-0,7	5,2	-0,17
1501	Talitas 17 - 7151	2021	15,1	2	131	146	148	12	10,5	-0,3	4,8	-0,56
1516	Talitas 16 - 6462	2021	14,2	1	135	145	144	6	7,3	-0,6	5,5	-0,16

Fuente: Evaluación INIA SUL SCMAU 2022

Lote 5 - Carneros 2 dientes

Caravana	Padre	Gen	Diam	Clas	INDICES			DIFERENCIAS ESPERADAS EN LA PROGENIE				
			µ	Visual	AFIN	LAN	DP	PVS (%)	PVL (%)	Diam.	PC (%)	HPG
1205	Talitas 17 - 7126	2021	13,9	1	133	139	138	4,8	4,8	-0,7	5,4	-0,21
1376	Talitas 17 - 7126	2021	14,4	2	134	143	142	8,1	8,5	-0,5	3,7	-0,12
1627	Talitas 16 - 6462	2021	14,7		132	146	148	7,3	8,3	-0,4	6,5	-0,19
1731	CRILU 117041	2021	17	1	126	157	172	15	12,8	0,1	12,6	-0,21

Fuente: Evaluación INIA SUL SCMAU 2022

Lote 6 - Carneros 2 Dientes y Borregos de Talitas

Caravana	Padre	Gen	Diam	Clas	INDICES			DIFERENCIAS ESPERADAS EN LA PROGENIE					
			µ	Visual	AFIN	LAN	DP	PVS (%)	PVL (%)	Diam.	PC (%)	HPG	
1143	Talitas 19 - 9503	2021	13,8	1	130	136	136	4,1	4,9	-0,5	5,1	-0,23	
1208	Talitas 18 - 8477	2021	15,8	2 nt	127	148	154	11,9	12,1	-0,1	6	-0,03	Tocos
1218	CRILU 119230	2021	14,4	1	135	137	133	1,5	3,8	-0,8	4,3	-0,05	
1503	CRILU 119372	2021	14,7	2	128	140	142	7,6	7	-0,4	6	-0,2	

Fuente: Evaluación INIA SUL SCMAU 2022

Percentil 1% Percentil 5% Percentil 10% Percentil 25%

talitas
Ganadería Natural

Lotes Talitas

Lote 7 - Carneros 2 dientes

Caravana	Padre	Gen	Diam	Clas	INDICES			DIFERENCIAS ESPERADAS EN LA PROGENIE				
			µ	Visual	AFIN	LAN	DP	PVS (%)	PVL (%)	Diam.	PC (%)	HPG
1153	Talitas 17 - 7126	2021	14,8	1	128	138	140	5,6	6,1	-0,4	5,7	0,07
1236	Talitas 18 - 8477	2021	15,8	1	124	142	148	8,5	10,6	0	5,5	-0,07
1373	Talitas 16 - 6462	2021	14,4	1	131	141	144	4,3	5,3	-0,5	7,6	-0,09
1439	Talitas 17 - 7062	2021	15,7	1	123	143	152	9,9	9,4	0	8,4	-0,31

Fuente: Evaluación INIA SUL SCMAU 2022

Lote 8 - Carneros de 2 dientes

Caravana	Padre	Gen	Diam	Clas	INDICES			DIFERENCIAS ESPERADAS EN LA PROGENIE				
			µ	Visual	AFIN	LAN	DP	PVS (%)	PVL (%)	Diam.	PC (%)	HPG
1237	Talitas 17 - 7126	2021	14,4	2	125	132	130	10,9	6	-0,4	2,2	-0,1
1351	Talitas 19 - 9436	2021	14,1	2 nt	130	136	136	6,2	3,7	-0,6	6,1	-0,08
1431	Talitas 16 - 6462	2021	16	1	119	140	149	10	10	0,1	7,2	-0,27
1485	Talitas 16 - 6462	2021	16,3	1	121	140	147	4,8	8,6	-0,1	7,2	-0,05

Tocos

Fuente: Evaluación INIA SUL SCMAU 2022

Lote 9 - Carneros 2 dientes

Caravana	Padre	Gen	Diam	Clas	INDICES			DIFERENCIAS ESPERADAS EN LA PROGENIE				
			µ	Visual	AFIN	LAN	DP	PVS (%)	PVL (%)	Diam.	PC (%)	HPG
1131	Talitas 18 - 8476	2021	14,5	2	124	132	133	8,6	5	-0,4	4,5	-0,13
1356	Talitas 17 - 7062	2021	14,7	2	123	134	136	7,8	7,4	-0,2	3,8	-0,13
1458	Talitas 19 - 9436	2021	13,5	2	133	133	128	3,1	3,5	-0,8	2,5	-0,04
1700	Talitas 19 - 9503	2021	16,4	2	115	137	145	10,4	11,5	0,3	4,9	-0,21

Fuente: Evaluación INIA SUL SCMAU 2022

Percentil 1% Percentil 5% Percentil 10% Percentil 25%

talitas
Ganadería Natural

Lotes Talitas

Lote 10 - Carneros y Borregos de Talitas

Caravana	Padre	Gen	Diam	Clas	INDICES			DIFERENCIAS ESPERADAS EN LA PROGENIE					
			µ	Visual	AFIN	LAN	DP	PVS (%)	PVL (%)	Diam.	PC (%)	HPG	
1386	Talitas 16 - 6462	2021	14,6	1	122	132	135	6,9	5,1	-0,3	5,4	-0,41	
1448	Talitas 17 - 7126	2021	15,6	2 nt	120	133	138	6	5,9	-0,2	6,5	0,03	Tocos
1697	Talitas 18 - 8477	2021	15,3	1	121	137	142	8,3	8,2	-0,1	5,7	-0,26	
1727	Anderson 16 - 0729	2021	16,6	2	113	139	152	8	9,7	0,3	9,4	0,05	

Fuente: Evaluación INIA SUL SCMAU 2022

Lote Suplentes - Carneros 2 dientes

Caravana	Padre	Gen	Diam	Clas	INDICES			DIFERENCIAS ESPERADAS EN LA PROGENIE					
			µ	Visual	AFIN	LAN	DP	PVS (%)	PVL (%)	Diam.	PC (%)	HPG	
1215	Talitas 19 - 9503	2021	16,6	2 nt	115	136	145	7,5	8,9	0,1	7	-0,34	Tocos
1291	Talitas 19 - 9503	2021	15,2	2	118	130	134	6,9	6,5	-0,1	4,4	-0,17	
1640	CRILU 119372	2021	14,9	1	122	132	137	4,3	3,3	-0,3	8,1	-0,21	

Fuente: Evaluación INIA SUL SCMAU 2022

Percentil 1% Percentil 5% Percentil 10% Percentil 25%

talitas
Ganadería Natural

Lote de Borregas 2 dientes con DEPs - Talitas

Caravanas	Padre	Gen	Diam	INDICES			DIFERENCIAS ESPERADAS EN LA PROGENIE				
			µ	AFIN	LAN	DP	PVS (%)	PVL (%)	Diam.	PC (%)	HPG
1041	CRILU 119372	2021	15,6	104	108	113	-1,7	-0,7	-0,1	4,4	-0,26
1107	CRILU 119230	2021	13,2	142	141	135	3,2	3,7	-1	4	0,01
1115	TALITAS 17 - 7919	2021	15	109	119	123	4,1	4	0	3,7	-0,26
1154	TALITAS 18 - 8476	2021	14,6	125	121	114	0,5	1,9	-0,7	-0,5	0,02
1183	TALITAS 17 - 7126	2021	15,1	127	133	133	5	3,8	-0,5	5,3	0,01
1214	TALITAS 19 - 9503	2021	16,9	110	128	135	7,3	8	0,2	4,7	-0,15
1341	CRILU 119372	2021	13,7	125	123	120	-0,6	-0,2	-0,7	3,9	-0,27
1514	TALITAS 17 - 7919	2021	15,5	116	129	133	7,6	7,2	0	3,7	-0,25
1520	TALITAS 18 - 8477	2021	14,3	122	127	127	4	3,8	-0,4	3,6	-0,15
1554	TALITAS 17 - 7126	2021	14,4	120	121	117	2,3	2,5	-0,5	1,2	0
1584	TALITAS 17 - 7919	2021	15,7	109	117	120	2	3,7	0	2,8	-0,29
1621	TALITAS 17 - 7919	2021	14,7	121	128	126	4,7	6,1	-0,3	1,2	-0,35
1633	TALITAS 17 - 7919	2021	13,9	120	123	123	3,1	2,2	-0,4	3,8	-0,24
1643	CRILU 119284	2021	14,9	124	127	123	3	5,5	-0,4	0,2	-0,08
1654	TALITAS 18 - 8476	2021	14,4	116	115	113	2,5	1	-0,4	1,2	0,08
1661	TALITAS 19 - 9436	2021	14,1	124	123	120	2,6	0,9	-0,6	2,9	-0,02
1725	TALITAS 18 - 8476	2021	15,5	112	117	118	2,2	3,1	-0,2	2	0,05
1752	TALITAS 19 - 9503	2021	14,2	119	120	117	0,3	1,8	-0,4	2	-0,23
1765	CRILU 117041	2021	13,2	138	140	137	0,3	2,6	-0,9	6,3	0,1
1770	CRILU 117168	2021	14,7	128	132	130	2,5	4,7	-0,6	3,1	0
1795	CRILU 117168	2021	13,8	129	129	126	2,8	1,8	-0,7	4,2	-0,06
1838	BANQUILLO 19 - 9138	2021	14,6	115	112	106	-1,8	0,4	-0,5	-0,6	0,2
1878	BANQUILLO 19 - 9138	2021	14,7	112	115	116	1	1	-0,3	3	0,2
1971	BANQUILLO 19 - 9138	2021	14,2	119	124	125	-1,8	1,2	-0,4	5,6	0,29
1971	BANQUILLO 19 - 9138	2021	14,2	119	124	125	-1,8	1,2	-0,4	5,6	0,29
1981	TALITAS 17 - 7919	2021	13,9	117	118	116	1,6	1,6	-0,4	1,8	
1987	TALITAS 17 - 7919	2021	15,2	101	110	116	3	3,2	0,2	3	

Fuente: Evaluación INIA SUL SCMAU 2022

Percentil 1% Percentil 5% Percentil 10% Percentil 25%

talitas
Ganadería Natural

Lote de Borregas 2 dientes con Flock Testing - Talitas

Caravanas	Gen	PVS	Diam	PC	HPG
		%	µ	%	desv
011	2021	99	14,4	99	1,33
019	2021	118	14,5	109	-2,10
020	2021	105	16,7	94	-2,10
023	2021	82	15	97	0,48
028	2021	97	13,6	109	0,48
034	2021	80	14,4	92	4,65
037	2021	97	16,7	109	2,68
038	2021	92	14,4	86	3,24
039	2021	84	15	92	-3,31
047	2021	84	14	99	5,80
048	2021	92	15,9	90	4,65
052	2021	71	14	99	1,33
053	2021	84	14,4	101	-7,95
053	2021	84	13,2	101	-7,95
068	2021	97	15,9	106	2,05
095	2021	67	13,2	95	-0,01
110	2021	59	13,1	97	4,43
116	2021	67	13,3	88	4,65
118	2021	84	14,1	97	2,05
125	2021	92	16	95	0,48
132	2021	92	15,5	97	2,05
146	2021	88	14	104	-0,01
147	2021	113	16	74	
154	2021	84	14,8	108	-2,10
157	2021	71	13,1	90	-3,83
163	2021	80	13,9	115	2,37
167	2021	97	13,2	95	2,96
169	2021	80	16,3	94	1,33
1171	2021	118	14,8	108	-7,95
1171	2021	118	14,9	108	-7,95
1339	2021	74	15,6	104	2,05
1374	2021	97	15,3	101	2,05
1477	2021	84	14,6	97	-3,31
1493	2021	92	14,1	97	-2,10
1524	2021	113	15,4	108	-3,31
1638	2021	84	13,8	97	-3,31
1677	2021	63	15	94	-1,26
1706	2021	113	15,5	111	4,21
1762	2021	105	13,9	104	2,37
1788	2021	88	16,1	102	3,50
1841	2021	92	15,6	90	-1,26
1850	2021	80	14,4	85	1,33
1851	2021	80	16,9	99	-2,10
1882	2021	84	15,9	92	4,43
1905	2021	92	15,9	81	-3,31
1925	2021	164	14,9	85	0,93
1978	2021	113	19,6	108	-2,10
1996	2021	97	14,8	90	0,48

Lote 150 borregas DL - 2Dts - 18.6 micras promedio Ofda
El Pampero

Lotes Talitas - Ovejas

Caravana	Padre	INDICES			DIFERENCIAS ESPERADAS EN LA PROGENIE				
		AFIN	LAN	DP	PVS (%)	PVL (%)	Diam.	PC (%)	HPG
1017	TALITAS 5019	121	119	115	0,4	1	-0,6	1,4	-0,1
1025	TALITAS 5114	123	124	121	0	2,8	-0,5	1,8	0
1034	TALITAS 14 - 1162	111	113	113	1,7	1,6	-0,2	1,5	-0,1
1037	TALITAS 41217	110	121	126	4,1	4,4	0	4,2	-0,15
1041	TALITAS 4254	122	124	123	0,7	2,2	-0,5	3,3	0,06
1044	TALITAS 14 - 1194	116	117	116	2	1,4	-0,4	2,2	-0,27
1054	TALITAS 4254	126	130	127	3,6	5,6	-0,4	1,4	0,09
1059	TALITAS 41217	105	123	132	7,8	6,8	0,3	5,5	-0,2
1074	TALITAS 13 - 3266	126	138	139	10,9	8,6	-0,3	3,3	-0,04
1078	TALITAS 5017	126	124	115	3	4,7	-0,6	-2,6	-0,1
1089	TALITAS 5114	124	120	113	0,5	1,9	-0,6	-0,6	-0,1
1092	TALITAS 13 - 3266	115	115	114	2	-0,4	-0,4	3,1	-0,04
1146	TALITAS 5114	110	116	116	6,3	4,8	0	0,1	-0,07
5058	TALITAS 12 - 0127	103	122	129	11,6	10,9	0,5	0,9	-0,07
5095	TALITAS 12 - 0127	124	122	118	3,7	1,8	-0,6	1,7	-0,05
5123	TALITAS 12 - 0127	100	110	114	5,1	4,4	0,3	1,2	-0,03
5354	TALITAS 12 - 0264	115	128	131	8,5	8,8	0,1	1,7	0,07
5737	TALITAS 13 - 3101	118	125	125	4,8	5	-0,2	2,3	-0,04
6028	NERSTANE 12 - 0680	111	115	115	4,9	3,9	-0,1	0,5	-0,09
6034	RYLINGTON 110840	103	123	133	9,1	8,2	0,5	4,6	-0,06
6065	RYLINGTON 110840	97	107	114	3,7	3	0,3	2,8	-0,01
6074	CRILU 11213	119	117	113	1,4	0,6	-0,5	1,3	-0,06
6089	NERSTANE 12 - 0680	96	106	111	6,4	3,7	0,3	0,9	-0,1
6150	TALITAS 12 - 0127	97	105	107	5	3,6	0,3	-0,5	-0,12
6151	TALITAS 12 - 0127	103	106	106	2,4	1,9	0	-0,4	-0,01
6206	TALITAS 12 - 0264	113	128	135	10,5	6,4	0,1	5,9	-0,06
6225	TALITAS 12 - 0127	103	115	120	8,2	6	0,3	1,8	-0,08
6232	TALITAS 12 - 0127	112	125	126	8,8	9,3	0,1	-0,1	-0,02
6274	TALITAS 12 - 0127	104	122	131	8,1	7	0,4	4,9	0,05
6315	TALITAS 12 - 0264	117	124	124	4,8	4,5	-0,2	2,4	0,04
6337	TALITAS 12 - 0127	95	113	120	9,2	8,3	0,6	0,6	-0,03
6340	TALITAS 12 - 0264	124	126	125	0,7	1,5	-0,6	4,5	0,06
6341	TALITAS 12 - 0264	107	116	120	3	3,1	0	3,4	-0,22
6351	TALITAS 12 - 0127	108	123	126	7,4	9,2	0,3	0,6	-0,23
6361	TALITAS 12 - 0264	125	134	133	5,8	7	-0,3	2,7	-0,14
6381	TALITAS 12 - 0264	108	118	122	6,6	4,4	0	3,1	-0,05
6431	TALITAS 12 - 0264	101	109	113	6,3	3,7	0,2	1,2	-0,09
6460	TALITAS 13 - 3171	120	125	125	4,5	4	-0,3	3,1	-0,03
6804	TALITAS 41217	99	107	113	0,7	1,4	0,2	3,5	-0,23

Fuente: Evaluación INIA SUL SCMAU 2022

Percentil 1% Percentil 5% Percentil 10% Percentil 25%

talitas
Ganadería Natural

Lotes Talitas - Ovejas

Caravana	Padre	INDICES			DIFERENCIAS ESPERADAS EN LA PROGENIE				
		AFIN	LAN	DP	PVS (%)	PVL (%)	Diam.	PC (%)	HPG
6808	TALITAS 14 - 1194	91	91	93	-0,7	-2,1	0,2	-0,2	-0,19
6809	CRILU 11213	105	107	107	2,8	0,8	-0,1	0,8	-0,06
6830	TALITAS 41217	100	101	102	0,5	-0,3	0	0,7	-0,18
6842	TALITAS 14 - 1162	101	99	98	-0,8	-2	-0,1	0,2	-0,14
6847	TALITAS 14 - 1162	103	109	109	0,4	3,5	0,1	-0,4	-0,27
6864	TALITAS 41217	109	115	117	2,7	2,3	-0,1	2,8	-0,11
6875	TALITAS 14 - 1194	119	115	111	-3,4	-1,4	-0,6	2,3	-0,2
6877	TALITAS 41217	89	105	115	4,1	5	0,7	2,6	-0,08
6883	TALITAS 41217	90	104	114	5	3,8	0,6	2,9	-0,18
6907	TALITAS 14 - 1162	107	115	118	4,5	4,5	0,1	1,7	-0,24
6934	TALITAS 4039	108	113	114	4	3,6	0	0,6	-0,05
6935	TALITAS 4254	126	131	129	1,5	4,2	-0,5	3,5	0,01
7001	ANDERSON 120096	95	110	118	6,9	5,7	0,5	2,2	-0,23
7005	ANDERSON 120096	119	126	127	3,7	4,8	-0,3	3	-0,2
7014	ANDERSON 120289	118	134	141	4,2	6,6	-0,1	7,2	-0,41
7027	ANDERSON 120096	114	126	128	6,8	7,3	0	2,2	-0,12
7030	ANDERSON 120096	125	141	146	8	8,4	-0,2	6,4	-0,14
7081	CRILU 13216	115	117	116	4,1	1,3	-0,3	2,6	-0,13
7086	ANDERSON 120096	127	136	136	3,9	6,2	-0,4	4,4	-0,09
7198	TALITAS 13 - 3101	120	129	131	3,4	4,4	-0,3	5	-0,24
7207	TALITAS 13 - 3101	112	121	128	3,5	2,1	-0,1	6,8	-0,08
7266	TALITAS 13 - 3101	126	132	131	2,9	5,2	-0,5	3,3	-0,21
7304	TALITAS 5160	99	112	122	4,3	2,4	0,3	6,2	-0,42
7331	TALITAS 5160	113	110	105	3,3	0,9	-0,3	-1	-0,11
7392	TALITAS 5088	116	121	121	4,1	4	-0,2	1,8	-0,27
7445	TALITAS 13 - 3171	125	138	141	7,7	6,9	-0,3	6	-0,03
7463	TALITAS 5160	121	129	128	5,7	6,9	-0,2	1,2	-0,2
7464	TALITAS 5160	108	115	117	5,7	3	0	2,3	-0,07
7480	TALITAS 5086	113	116	116	3,9	2,7	-0,2	1,5	-0,05
7700	CRILU 115162	118	124	123	4,3	4,2	-0,3	2,2	-0,1
7774	TALITAS 5086	106	117	121	6	5,4	0,2	2	
7844	TALITAS 5088	115	113	109	0,3	0,9	-0,4	-0,1	-0,17
7926	CRILU 13216	84	100	114	5	2,5	0,7	4,9	-0,06
7930	TALITAS 5017	94	106	112	4,5	5,3	0,5	0,6	-0,15
7950	TALITAS 5019	101	109	116	2,3	1,3	0,1	4,3	-0,39
7979	TALITAS 5114	119	132	133	8,4	10,3	0	0,7	-0,17

Fuente: Evaluación INIA SUL SCMAU 2022

Percentil 1% Percentil 5% Percentil 10% Percentil 25%

talitas
Ganadería Natural

Cabaña San Rafael - Polldorset

Referencia de padres:

Rp 136 - Carnero producido por la cabaña, fue Gran Campeón PO Expo Prado 2020, donde concurrió de cordero. Produce animales de tamaño moderado, con muy buenas reses carnicera, de muy fácil mantenimiento a campo. Muy buena calidad racial. Sus corderos son muy livianos al nacer.

JV LIMIT 18 695/616 - Carnero comprado a cabaña Salto. Viene por la línea del triple 7, carnero australiano que tuvo una progenie muy destacada tanto en Australia como Uruguay. Produce animales moderados de tamaño, con muy buenas traseras y un ancho de lomo que se destaca.

JV LIMIT 499/592 - Carnero de cabaña Salto, que se utilizo para hacer la conexión de Epds con varias cabañas. Fue elegido por su destacada producción tanto en calidad como homogeneidad. Viene por la línea del famoso Rippa, carnero australiano multipremiado y más que reconocido por producción. Produce animales muy largos, que le descienden bien sus cuartos traseros y mucha calidad racial.

Rp 1488 - Carnero comprado a cabaña Las Rosas, sangre neozelandesa. Se utilizo para abrir nuevas líneas dentro de San Rafael. Produce animales muy largos y de buen tamaño. Esta dejando una descendencia muy pareja en la cabaña.

DESDE 1969
CABAÑA
SAN RAFAEL
HEREFORD ANGUS POLLDORSET

Borregos

Lote 1

Identificación	Nombre Padre	PND kg	PDD kg	PRD kg	AOB cm	EG mm
254	JV LIMIT 18 695/616	-0,2	0,4	0	0,1	0,1
326	JV LIMIT 18 695/616	-0,1	2,1	3	0,7	0,2
221	JV LIMIT 18 695/616	-0,1	2,1	3	0,7	0,2

Lote 2

Identificación	Nombre Padre	PND kg	PDD kg	PRD kg	AOB cm	EG mm
312	JV LIMIT 18 695/616	-0,1	1,5	4,3	0,2	0,1
317	JV LIMIT 18 695/616	0	2,4	3,7	0,9	0,3
211	LR1488	0,2	2,4	3,9	0,9	0,3

Lote 3

Identificación	Nombre Padre	PND kg	PDD kg	PRD kg	AOB cm	EG mm
179	SAN RAFAEL 136	0,1	1,7	2,5	0,9	0,2
269	JV LIMIT 499/592	0	-0,6	-0,4	-0,1	-0,1
274	JV LIMIT 18 695/616	-0,2	-0,3	-0,1	-0,3	0,1
285	JV LIMIT 18 695/616	0	0,4	0,3	0,2	0,1

Borregas

Lote 1

Identificación	Nombre Padre	PND kg	PDD kg	PRD kg	AOB cm	EG mm
28628	1488	0,1	2,1	3,4	0,5	0,4
28644	136	0,1	1,8	2,8	0,8	0,2
28641	695/616	0,1	1,7	2,8	0,7	0,2
28630	1488	0	2,4	3	0,9	0,3
28606	1488	0,1	2,1	2,8	0,8	0,3

Lote 2

Identificación	Nombre Padre	PND kg	PDD kg	PRD kg	AOB cm	EG mm
28646	695/616	0,1	2,7	2,7	1	0,3
28627	136	-0,1	0,5	1,5	0,3	0,1
28649	1488	0,1	2	1,9	0,9	0,4
28645	136	0,1	1,3	3,6	0,5	0,2
28614	136	0	0,1	0,4	0,5	0

- CONDICIONES DE VENTA -

180 Días libres o 12 cuotas
Flete gratis para los carneros
Flete gratis por más de 75 ovejas
Seguro de vida por 30 días para los carneros

6%	Pago contado	1%	Quien levante sus carneros
2%	Preoferta	1%	Por más de 5 carneros

¡Todos los descuentos se acumulan!

20 de febrero
18:00 hs.
Asociación Agropecuaria de Salto

CABAÑA SAN RAFAEL
DESDE 1962
HEREFORD ANGUS POLLDORSET

talitas
Ganadería Natural

POLL MERINO AUSTRALIANO
33
EL PAMPERO

Remata:
LA CONSIGNATARIA
SECTOR AGRO